

België

Made in Germany

Camper Vans

Belangrijke opmerkingen voor de keuze van uw camper

Bij de aankoop van een camper, camper van of urban vehicle (hierna: camper) is het bijzonder belangrijk de juiste indeling en een aantrekkelijk design te kiezen. Daarnaast speelt ook het gewicht een essentiële rol. Familie, vrienden, optionele uitrusting, accessoires en bagage – er moet plaats zijn voor alles en iedereen. Tevens zijn er wettelijke en technische grenzen m.b.t. de configuratie en de belading. Elke camper is ontworpen voor een bepaald gewicht, dat tijdens het rijden niet mag worden overschreden. Kopers van een camper vragen zich dan ook af: hoe moet ik mijn voertuig configureren zodat het plaats biedt aan passagiers, bagage en accessoires naargelang mijn behoeften zonder dat het voertuig dit maximumgewicht overschrijdt? Om deze keuze voor u te vergemakkelijken, geven wij u hieronder een aantal tips die bijzonder belangrijk zijn bij de keuze van uw voertuig uit ons aanbod:

1. Het technisch toelaatbare maximumgewicht...

... is een door de fabrikant vastgestelde waarde die het voertuig niet mag overschrijden. Sunlight specificeert een bovengrens voor het voertuig op basis van de indeling, die van indeling tot indeling kan verschillen (bijv. 3.500 kg, 4.400 kg). U vindt de betreffende informatie voor elke indeling in de technische gegevens.

Toegestaan aantal zitplaatsen (met inbegrip van de bestuurder)*	4
Slaapplaatsen	2-3 ^{OPT}
Lengte / breedte / hoogte (cm)	595 / 214 / 287
Stahoogte in woongedeelte (cm)	195
Standaard chassis	Citroën Jumper
Basis motor	2.2 BlueHDI
kw (PK)	103 (140)
Massa van het voertuig in rijklare toestand* (kg)	2679 (2545-2813)*
Door de fabrikant opgegeven massa voor optionele uitrusting* (kg)	497
Technisch toelaatbare maximummassa* (kg)	3500

2. De massa in rijklare toestand...

... omvat - simpel uitgedrukt - het basisvoertuig met standaarduitrusting plus een vastgesteld gewicht van 75 kg voor de bestuurder. Het is wettelijk toegestaan en mogelijk dat het gewicht van uw voertuig in rijklare toestand afwijkt van de nominale waarde die in de verkoopdocumenten staat vermeld. De toegestane afwijking bedraagt $\pm 5\%$. Het toelaatbare bereik in kilo's staat tussen haakjes na de massa in rijklare toestand. Om u volledige transparantie te bieden m.b.t. mogelijke gewichtsafwijkingen, weegt Sunlight elk voertuig aan het einde van de productielijn en informeert uw dealer over het weegresultaat van uw voertuig voor verzending aan u.

Voor een gedetailleerde uitleg van de massa in rijklare toestand, zie het hoofdstuk "Juridische informatie".

3. Het toegestane aantal zitplaatsen (inclusief bestuurder)...

... wordt door de fabrikant vastgesteld in de zogenaamde typegoedkeuringsprocedure. Dit resulteert in het zogenaamde massa van de passagiers. Hiervoor wordt een vastgesteld gewicht van 75 kg per passagier (zonder bestuurder) berekend.

Voor een gedetailleerde uitleg van het massa van de passagiers, zie het hoofdstuk "Juridische informatie".

Toegestaan aantal zitplaatsen (met inbegrip van de bestuurder)*	4
Slaapplaatsen	2-3 ^{OPT}
Lengte / breedte / hoogte (cm)	595 / 214 / 287
Stahoogte in woongedeelte (cm)	195
Standaard chassis	Citroën Jumper
Basis motor	2.2 BlueHDI
kw (PK)	103 (140)
Massa van het voertuig in rijklare toestand* (kg)	2679 (2545-2813)*
Door de fabrikant opgegeven massa voor optionele uitrusting* (kg)	497
Technisch toelaatbare maximummassa* (kg)	3500

4. De door de fabrikant opgegeven massa voor optionele uitrusting...

... is een door Sunlight per indeling vastgestelde waarde voor het maximumgewicht aan optionele uitrusting die kan worden besteld. Deze beperking is bedoeld om ervoor te zorgen dat het minimale nuttige massa, d.w.z. de wettelijk voorgeschreven vrij gewicht voor bagage en achteraf gemonteerde accessoires, feitelijk beschikbaar is voor de nuttige massa van de door Sunlight geleverde voertuigen. Indien in uitzonderlijke gevallen uit de weging aan het einde van de productielijn toch blijkt dat de werkelijke nuttige massa door een toelaatbare gewichtsafwijking onder de minimale nuttige massa ligt, zullen wij samen met uw dealer en u nagaan of bv. gewichtsverhoging mogelijk is, of het aantal zitplaatsen moeten verminderen of optionele uitrusting moeten verwijderen, voordat wij het voertuig afleveren.

Een gedetailleerde uitleg van de effecten van de tolerantie op de minimale nuttige massa en de nuttige massa is te vinden in het hoofdstuk "Juridische informatie".



COMFORT

	Extra gewicht*
Bedombouw van de zitgroep ⁴⁾	5 kg
Tapijtset	5 kg
Houten douchevlonder	2 kg
Vouwverduistering	7,5 kg

SAFETY PAKKET

+ 0,7 kg *

- Rijbaan assistent
- Regen- en lichtsensoren
- Verkeersborden- en grootlichtherkenning
- Matrix Instrument Cluster

5. Het extra gewicht van de optionele uitrusting en de pakketten...

... verhoogt het feitelijke gewicht van het voertuig (= massa in rijklare toestand plus geselecteerde optionele uitrusting) en vermindert de nuttige massa. De aangegeven waarde geeft het extra gewicht aan in vergelijking met de standaarduitrusting van de respectieve indeling. Het totale gewicht van de geselecteerde pakketten en de optionele uitrusting mag de door de fabrikant gespecificeerde gewicht van de optionele uitrusting niet overschrijden

Prices and technical data

Camper Vans






	CLIFF 540	CLIFF 600	CLIFF 640
Price €	53.290,-	54.390,-	56.390,-
Permitted seats (including driver)*	4	4	4
Berths	2 - 3 OPT	2 - 3 OPT	2 - 3 OPT
Length / Width / Height (cm)	541 / 205 / 258	599 / 205 / 258	636 / 205 / 258
Headroom in living area (cm)	190	190	190
Standard chassis	Peugeot Boxer	Peugeot Boxer	Peugeot Boxer
Standard engine	2.2 Blue HDi	2.2 Blue HDi	2.2 Blue HDi
kW (hp)	103 (140)	103 (140)	103 (140)
Mass in running order* (kg)	2651 (2518 to 2784)*	2751 (2613 to 2889)*	2836 (2694 to 2978)*
Manufacturer-specified mass for optional equipment* (kg)	504	402	310
Technically permissible maximum laden mass* (kg)	3500	3500	3500
Technically permissible towing weight 12 % braked (unbraked) (kg)	2500 (750)	2500 (750)	2500 (750)
Tire size	215/70 R 15 CP	215/70 R 15 CP	215/70 R 15 CP
Wheelbase (cm)	345	404	404
Bed dimension: Central / middle bed, L x W (cm)	185 x 87 - 63 OPT	185 x 105 - 88 OPT	185 x 105 - 88 OPT
Bed dimension: Rear bed, L x W (cm)	195 x 133 - 130	197 x 157 - 150	192 x 108 - 56 184 x 86
Refrigerator volume incl. freezer (l)	84	84	84
Heating type	Combi 4 Gas	Combi 4 Gas	Combi 4 Gas
Total fresh water tank capacity / fresh water tank when driving filled (l)	100 / 20 ¹⁾	100 / 20 ¹⁾	100 / 20 ¹⁾



* Informatie

Het opgegeven massa in rijkklare toestand is een standaardwaarde die in de typegoedkeuringsprocedure is vastgesteld. Ten gevolge van fabricagetoleranties kan het feitelijk gewogen massa in rijkklare toestand afwijken van de hierboven vermelde waarde. Afwijkingen van maximaal $\pm 5\%$ van het massa in rijkklare toestand zijn wettelijk toegestaan en mogelijk. Het toelaatbare bereik in kilo's staat tussen haakjes na het massa in rijkklare toestand. Het door de fabrikant opgegeven massa voor optionele uitrusting is een berekende waarde voor elk type en elke indeling, die Sunlight gebruikt om het maximumgewicht te bepalen dat beschikbaar is voor de in de fabriek gemonteerde optionele uitrusting. De beperking van de optionele uitrusting is bedoeld om ervoor te zorgen dat het minimale nuttige massa, d.w.z. het wettelijk voorgeschreven vrije gewicht voor bagage en achteraf gemonteerde accessoires, feitelijk beschikbaar is voor het nuttige massa van de door

Sunlight geleverde voertuigen. Het effectieve gewicht van uw voertuig af fabriek kan alleen worden bepaald wanneer het aan het einde van de productielijn wordt gewogen. Indien in uitzonderlijke gevallen uit de weging blijkt dat het feitelijke nuttige massa als gevolg van een toelaatbare gewichtsfwijking onder het minimale nuttige massa ligt, zullen wij samen met uw dealer en u nagaan of bijv. gewichtsverhoging mogelijk is, of het aantal zitplaatsen moeten verminderen of optionele uitrustingen moeten verwijderen. Het technisch toelaatbare maximummassa van het voertuig en het technisch toelaatbare maximummassa op de as mogen niet worden overschreden. Gedetailleerde informatie en uitleg over het onderwerp gewicht en de configuratie van het voertuig vindt u in de rubriek juridische informatie. Meer gedetailleerde informatie van alle verplichte technische afhankelijkheden is te vinden in de toelichtingen bij de voetnoten op blz. XY.

	CLIFF 540	CLIFF 600	CLIFF 640
			
Waste water tank (l)	90	90	90
Sockets: 230 V	3	3	3
Sockets: USB	2	2	2
Storage space for two gas cylinders with filling weight (kg)	2x 11kg	2x 11kg	2x 11kg

- Standard equipment
- Optional equipment
- ▲ Mandatory
- △ Not known at the time of publication
- ◆ On request (no extra cost)
- Not possible
- Available in package



* Informatie

Het opgegeven massa in rijklare toestand is een standaardwaarde die in de typegoedkeuringsprocedure is vastgesteld. Ten gevolge van fabricagetoleranties kan het feitelijk gewogen massa in rijklare toestand afwijken van de hierboven vermelde waarde. Afwijkingen van maximaal $\pm 5\%$ van het massa in rijklare toestand zijn wettelijk toegestaan en mogelijk. Het toelaatbare bereik in kilo's staat tussen haakjes na het massa in rijklare toestand. Het door de fabrikant opgegeven massa voor optionele uitrusting is een berekende waarde voor elk type en elke indeling, die Sunlight gebruikt om het maximumgewicht te bepalen dat beschikbaar is voor de in de fabriek gemonteerde optionele uitrusting. De beperking van de optionele uitrusting is bedoeld om ervoor te zorgen dat het minimale nuttige massa, d.w.z. het wettelijk voorgeschreven vrije gewicht voor bagage en achteraf gemonteerde accessoires, feitelijk beschikbaar is voor het nuttige massa van de door

Sunlight geleverde voertuigen. Het effectieve gewicht van uw voertuig af fabriek kan alleen worden bepaald wanneer het aan het einde van de productielijn wordt gewogen. Indien in uitzonderlijke gevallen uit de weging blijkt dat het feitelijke nuttige massa als gevolg van een toelaatbare gewichtsfwijking onder het minimale nuttige massa ligt, zullen wij samen met uw dealer en u nagaan of bijv. gewichtsverhoging mogelijk is, of het aantal zitplaatsen moeten verminderen of optionele uitrustingen moeten verwijderen. Het technisch toelaatbare maximummassa van het voertuig en het technisch toelaatbare maximummassa op de as mogen niet worden overschreden. Gedetailleerde informatie en uitleg over het onderwerp gewicht en de configuratie van het voertuig vindt u in de rubriek juridische informatie. Meer gedetailleerde informatie van alle verplichte technische afhankelijkheden is te vinden in de toelichtingen bij de voetnoten op blz. XY.

Standard equipment

Camper Vans



	CLIFF 540	CLIFF 600	CLIFF 640
BASISVOERTUIG PEUGEOT			
Peugeot Boxer 3.500 kg - 2.2 BlueHDi - 103 kW / 140 PK Euro 6 - handgeschakeld 6 versnellingen	•	•	•
Chassiskleur wit	•	•	•
Start & Stop functie incl. booster	•	•	•
60 liter dieseltank	•	•	•
Airco cabine, manueel	•	•	•
Cruise control	•	•	•
Stalen velgen 15"	•	•	•
Tyres M+S* Camping (snowflake)	•	•	•
Voorwielaandrijving	•	•	•
Dagrijverlichting	•	•	•
Koplampen met zwart kader	•	•	•
Airbag bestuurder	•	•	•
Schijfremmen, stabilisator (v en a), verwarming, toerenteller, stuurbekeuring, koplampen met hoogteverstelling, startblokkering en 3 punts gordels	•	•	•
ABS, EBD, ESP, ESC incl. ASR en hillholder	•	•	•
ESC Setup	•	•	•
Traction+	•	•	•
Boordcomputer met weergave buitentemperatuur	•	•	•
Electrische ramen en centrale deurvergrendeling cabine	•	•	•
Buitenspiegels electrisch verstel- en verwarmbaar	•	•	•
Antenne in buitenspiegel	•	•	•
Radiovoorbereiding met luidsprekers	•	•	•
Multifunctioneel stuurwiel	•	•	•
Pech-set Fix & Go	•	•	•
Bekerhouder in de middenconsole	•	•	•
USB aansluiting	•	•	•
Bestuurder- en passagiersstoel in interieurbekleding met dubbele armleuning	•	•	•
Bestuurder- en passagiersstoel bij half- en integraal modellen draaibaar	•	•	•
Bestuurders- en passagiersstoel met lendensteun	•	•	•
Bestuurdersstoel in hoogte verstel- en kantelbaar	•	•	•
OPBOUW			
7 jaar waterdichtheidsgarantie ²⁾	•	•	•
Openslaande en geïsoleerde ramen met verduistering- en insectenrollo (zitgedeelte en keuken)	•	•	•

	CLIFF 540	CLIFF 600	CLIFF 640
Uitzetraam in rijrichting links achter (incl. verduisteringsrollo en hor)	●	●	●
Beide achterdeuren met uitzetramen (incl. rollo)	●	●	●
Dakluik van 40x40 cm boven zitgroep incl. combicassette	●	●	●
Dakluik van 40 x 40 cm boven slaagedeelte incl. combicassette	●	●	●
Bergruimte achterin voorzien van 4 geïntegreerde vastzetogen	●	●	●
COMFORT			
Isifix voor 2 stoelen	●	●	●
Opstaprede voor het vaste bed achterin	●	●	●
Dinette met geïntegreerd opbergvak	●	●	●
Halve dinette met geïntegreerd opbergvak	●	●	●
Bed achterin met gedeelde lattenbodems	●	●	●
Hoogwaardige matrassen voor verhoogd ligcomfort	●	●	●
Ergonomisch gevormde kussens voor meer zitcomfort	●	●	●
Opbouwspotjes in rail, verplaatsbaar	●	●	●
Grote opbergruimtes en aflegmogelijkheden	●	●	●
Opbergvak in achter- en schuifdeur	●	●	●
Ruime kledingkast	—	●	●
Hordeur	●	●	●
Stoffen cabineverduistering	●	●	●
Meubeldecor Cozy Cottage, Black Flow, Dyna White en Active Grey	●	●	●
Vloer Mountain Lodge	●	●	●
BOORDTECHNIEK			
Flexibele verlichtingsrail	●	●	●
Verlicht opbergvak bij dinette	●	●	●
Individueel verplaatsbare LED spotjes	●	●	●
Sterke en duurzame opbouwaccu (95 Ah)	●	●	●
Boordcontrolepaneel met weergave van alle vulstanden en accucapaciteit	●	●	●
Electrische oplader voor opbouw- en startaccu 12 V / 18 A	●	●	●
CEE-buitenaansluiting voor 230 V met zekeringsautomaat	●	●	●
Stopcontacten 1x 12 V, 3x 230 V, 1x USB (dubbel) (m.u.v. model 540)	●	●	●
VERWARMING / GAS			
Gasflessenkast voor twee 11 kg gasflessen	●	●	●
Combi 4 gasverwarming	●	●	●
Gasvoorziening goed toegankelijk en centraal gelegen	●	●	●
KEUKEN			
Ergonomisch gevormde keuken met riante werkruimte	●	●	●
Ruime schuiflades met Soft Close sluiting in de keukens	●	●	●

	CLIFF 540	CLIFF 600	CLIFF 640
2-pits gasfornuis met elektrische ontsteking en glazen afdekking	●	●	●
Aflegmogelijkheid achter kooktoestel	—	●	●
100 ltr Verswatertank, 90 ltr vuilwatertank	●	●	●
Compressorkoelkast 84 ltr	●	●	●
LED lichtslang	●	●	●
Ophangrail	—	●	●
BADKAMER			
Vaste wastafel	●	●	●
Ruime opbergmogelijkheden	●	●	●
Cassette toilet C 223	●	●	●
Verzonken LED-spotjes	●	●	●
Dakluik met geïntegreerde insectenrollo (modelafhankelijk)	●	●	●
BEKLEDING			
Sandbar	●	●	●

● Standard equipment
◆ On request (no extra cost)

○ Optional equipment
— Not possible

▲ Mandatory
□ Available in package

△ Not known at the time of publication

Packs

Camper Vans



BASIC PAKKET

Panoramadakluik 70 x 50 cm

Douche uitrusting (uitschuifbare douchekop, douchegordijn, geleiderail en douchehouder)

Raam in toiletruimte

Kledingstang in toiletruimte

Brede instap

Uitschuifbare tafelverlenging bij zitgroep

Additional weight*

31.4

Price

925,-

PAKKET LICHTMETALEN VELGEN BICOLOR

Lederen stuurwiel en versnellingspook

Dashboard met applicaties (Techno Trim)

16" lichtmetalen velgen Bicolor

Additional weight*

8

Price

1.235,-

● Standard equipment

◆ On request (no extra cost)

○ Optional equipment

— Not possible

▲ Mandatory

□ Available in package

△ Not known at the time of publication



* Informatie

De installatie door de fabriek van optionele uitrusting verhoogt het feitelijke gewicht van het voertuig en vermindert het nuttige massa. Het extra gewicht dat is aangegeven voor pakketten en optionele uitrusting geeft het extra gewicht aan ten opzichte van de standaarduitrusting van het desbetreffende model of de desbetreffende indeling. Het totale gewicht van de gekozen optionele uitrusting mag niet hoger zijn dan de door de fabrikant opgegeven

massa voor optionele uitrusting zoals vermeld in de modeloverzichten. Dit is een berekende waarde voor elk type en elke indeling, die Sunlight gebruikt om het maximumgewicht te bepalen dat beschikbaar is voor in de fabriek gemonteerde optionele uitrusting. Gedetailleerde informatie en uitleg over het onderwerp vindt u in de rubriek Juridische informatie.

Optional Extras

Camper Vans



	Price € ³⁾	Additional weight*	CLIFF 540	CLIFF 600	CLIFF 640
BASISVOERTUIG PEUGEOT					
90 liter dieseltank	50,-	23	○	○	○
OPBOUW					
Fietsendrager voor 2 fietsen (zwart)	565,-	10	○	○	○
COMFORT					
Gastenbed in zitgroep (dwars)	360,-	5	○	○	○
Houten douchevloender	90,-	2	○	○	○
BOORDTECHNIEK					
Extra opbouwaccu 95 Ah (AGM)	340,-	27	○	○	○
Kabelvoorbereiding voor achteruitrijcamera	175,-	1	○	○	○
Kabelvoorbereiding voor zonnepanelen	175,-	2	○	○	○
USB-stopcontact in lichtrail	60,-	0	○	○	○
Combi 6 E verwarming (met elektro element) incl. digitaal controlepaneel	730,-	2	○	○	○
BEKLEDING					
Performance Grey	225,-	0	○	○	○
PAKKETTEN					
Basic pakket	925,-	31.4	○	○	○
Pakket lichtmetalen velgen Bicolor	1.235,-	8	○	○	○

● Standard equipment
◆ On request (no extra cost)

○ Optional equipment
— Not possible

▲ Mandatory
□ Available in package

△ Not known at the time of publication

Further information from p. 44



* Informatie






De installatie door de fabrikant van optionele uitrusting verhoogt het feitelijke gewicht van het voertuig en vermindert het nuttige massa. Het extra gewicht dat is aangegeven voor pakketten en optionele uitrusting geeft het extra gewicht aan ten opzichte van de standaarduitrusting van het desbetreffende model of de desbetreffende indeling. Het totale gewicht van de gekozen optionele uitrusting mag niet hoger zijn dan de door de fabrikant opgegeven

massa voor optionele uitrusting zoals vermeld in de modeloverzichten. Dit is een berekende waarde voor elk type en elke indeling, die Sunlight gebruikt om het maximumgewicht te bepalen dat beschikbaar is voor in de fabriek gemonteerde optionele uitrusting. Gedetailleerde informatie en uitleg over het onderwerp vindt u in de rubriek Juridische informatie.

Prices and technical data

CLIFF Adventure

FIAT






	CLIFF 540	CLIFF 600	CLIFF 601	CLIFF 602	CLIFF 640
					
Price €	58.390,-	59.490,-	60.590,-	59.990,-	61.790,-
Permitted seats (including driver)*	4	4	4	4	4
Berths	2 - 5 OPT	2 - 5 OPT	4 - 7 OPT	2 - 5 OPT	2 - 5 OPT
Length / Width / Height (cm)	541 / 205 / 261	599 / 205 / 261	599 / 205 / 261	599 / 205 / 261	636 / 205 / 261
Headroom in living area (cm)	190	190	190	190	190
Standard chassis	Fiat Ducato	Fiat Ducato	Fiat Ducato	Fiat Ducato	Fiat Ducato
Standard engine	2.2 Multijet	2.2 Multijet	2.2 Multijet	2.2 Multijet	2.2 Multijet
kW (hp)	103 (140)	103 (140)	103 (140)	103 (140)	103 (140)
Mass in running order* (kg)	2717 (2581 to 2853)*	2820 (2679 to 2961)*	2860 (2717 to 3003)*	2798 (2658 to 2938)*	2908 (2763 to 3053)*
Manufacturer-specified mass for optional equipment* (kg)	438	333	295	355	238
Technically permissible maximum laden mass* (kg)	3500	3500	3500	3500	3500
Technically permissible towing weight 12 % braked (unbraked) (kg)	2500 (750)	2500 (750)	2500 (750)	2500 (750)	2500 (750)
Tire size	225/75 R 16 CP	225/75 R 16 CP	225/75 R 16 CP	225/75 R 16 CP	225/75 R 16 CP
Wheelbase (cm)	345	404	404	404	404
Bed dimension: Sleeping roof (cm)	206 x 143 OPT	206 x 143 OPT	206 x 143 OPT	206 x 143 OPT	206 x 143 OPT
Bed dimension: Central / middle bed, L x W (cm)	185 x 87 - 63 OPT	185 x 105 - 88 OPT	185 x 105 - 88 OPT	185 x 105 - 88 OPT	185 x 105 - 88 OPT
Bed dimension: Rear bed, L x W (cm)	195 x 133 - 130	197 x 157 - 150	185 x 157 - 150 187 x 130	190 x 108 - 56 187 x 86	192 x 108 - 56 184 x 86
Refrigerator volume incl. freezer (l)	84	84	84	84	84
Heating type	Combi 4 Gas	Combi 4 Gas	Combi 4 Diesel	Combi 4 Gas	Combi 4 Gas



* Informatie

Het opgegeven massa in rijklaare toestand is een standaardwaarde die in de typegoedkeuringsprocedure is vastgesteld. Ten gevolge van fabricagetoleranties kan het feitelijk gewogen massa in rijklaare toestand afwijken van de hierboven vermelde waarde. Afwijkingen van maximaal $\pm 5\%$ van het massa in rijklaare toestand zijn wettelijk toegestaan en mogelijk. Het toelaatbare bereik in kilo's staat tussen haakjes na het massa in rijklaare toestand. Het door de fabrikant opgegeven massa voor optionele uitrusting is een berekende waarde voor elk type en elke indeling, die Sunlight gebruikt om het maximumgewicht te bepalen dat beschikbaar is voor de in de fabriek gemonteerde optionele uitrusting. De beperking van de optionele uitrusting is bedoeld om ervoor te zorgen dat het minimale nuttige massa, d.w.z. het wettelijk voorgeschreven vrije gewicht voor bagage en achteraf gemonteerde accessoires, feitelijk beschikbaar is voor het nuttige massa van de door

Sunlight geleverde voertuigen. Het effectieve gewicht van uw voertuig af fabriek kan alleen worden bepaald wanneer het aan het einde van de productielijn wordt gewogen. Indien in uitzonderlijke gevallen uit de weging blijkt dat het feitelijke nuttige massa als gevolg van een toelaatbare gewichtsfwijking onder het minimale nuttige massa ligt, zullen wij samen met uw dealer en u nagaan of bijv. gewichtsverhoging mogelijk is, of het aantal zitplaatsen moeten verminderen of optionele uitrustingen moeten verwijderen. Het technisch toelaatbare maximummassa van het voertuig en het technisch toelaatbare maximummassa op de as mogen niet worden overschreden. Gedetailleerde informatie en uitleg over het onderwerp gewicht en de configuratie van het voertuig vindt u in de rubriek juridische informatie. Meer gedetailleerde informatie van alle verplichte technische afhankelijkheden is te vinden in de toelichtingen bij de voetnoten op blz. XY.

	CLIFF 540	CLIFF 600	CLIFF 601	CLIFF 602	CLIFF 640
					
Total fresh water tank capacity / fresh water tank when driving filled (l)	100 / 20 ¹⁾	100 / 20 ¹⁾	100 / 20 ¹⁾	100 / 20 ¹⁾	100 / 20 ¹⁾
Waste water tank (l)	90	90	90	90	90
Sockets: 230 V	3	3	3	3	3
Sockets: USB	2	2	2	2	2
Storage space for two gas cylinders with filling weight (kg)	2x 11kg	2x 11kg	2x 5kg	2x 11kg	2x 11kg

- Standard equipment
- Optional equipment
- ▲ Mandatory
- △ Not known at the time of publication
- ◆ On request (no extra cost)
- Not possible
- Available in package



* Informatie

Het opgegeven massa in rijklare toestand is een standaardwaarde die in de typegoedkeuringsprocedure is vastgesteld. Ten gevolge van fabricagetoleranties kan het feitelijk gewogen massa in rijklare toestand afwijken van de hierboven vermelde waarde. Afwijkingen van maximaal ± 5 % van het massa in rijklare toestand zijn wettelijk toegestaan en mogelijk. Het toelaatbare bereik in kilo's staat tussen haakjes na het massa in rijklare toestand. Het door de fabrikant opgegeven massa voor optionele uitrusting is een berekende waarde voor elk type en elke indeling, die Sunlight gebruikt om het maximumgewicht te bepalen dat beschikbaar is voor de in de fabriek gemonteerde optionele uitrusting. De beperking van de optionele uitrusting is bedoeld om ervoor te zorgen dat het minimale nuttige massa, d.w.z. het wettelijk voorgeschreven vrije gewicht voor bagage en achteraf gemonteerde accessoires, feitelijk beschikbaar is voor het nuttige massa van de door

Sunlight geleverde voertuigen. Het effectieve gewicht van uw voertuig af fabriek kan alleen worden bepaald wanneer het aan het einde van de productielijn wordt gewogen. Indien in uitzonderlijke gevallen uit de weging blijkt dat het feitelijke nuttige massa als gevolg van een toelaatbare gewichtsfwijking onder het minimale nuttige massa ligt, zullen wij samen met uw dealer en u nagaan of bijv. gewichtsverhoging mogelijk is, of het aantal zitplaatsen moeten verminderen of optionele uitrustingen moeten verwijderen. Het technisch toelaatbare maximummassa van het voertuig en het technisch toelaatbare maximummassa op de as mogen niet worden overschreden. Gedetailleerde informatie en uitleg over het onderwerp gewicht en de configuratie van het voertuig vindt u in de rubriek juridische informatie. Meer gedetailleerde informatie van alle verplichte technische afhankelijkheden is te vinden in de toelichtingen bij de voetnoten op blz. XY.

Standard equipment

CLIFF Adventure

FIAT

	CLIFF 540	CLIFF 600	CLIFF 601	CLIFF 602	CLIFF 640
ADVENTURE					
Fiat Ducato 3.500 kg - 2.2 Multijet - 103 kW / 140 PK Euro 6 - handgeschakeld 6 versnellingen	•	•	•	•	•
Fiat wit	•	•	•	•	•
Adventure striping	•	•	•	•	•
Stoffering Adventure	•	•	•	•	•
Luifel (zwart)	•	•	•	•	•
Basic pakket	•	•	•	•	•
Pakket voorbumper gelakt	•	•	•	•	•
Pakket lichtmetalen velgen Bicolor	•	•	•	•	•
BASISVOERTUIG FIAT					
Fiat Ducato 3.500 kg - 2.2 Multijet - 103 kW / 140 PK Euro 6 - handgeschakeld 6 versnellingen	•	•	•	•	•
Start & Stop functie incl. booster	•	•	•	•	•
60 liter dieseltank	•	•	•	•	•
Airco cabine, manueel	•	•	•	•	•
Cruise control	•	•	•	•	•
Banden M+S* Camping (sneeuwvlok)	•	•	•	•	•
Voorwielaandrijving	•	•	•	•	•
Dagrijverlichting	•	•	•	•	•
Koplampen met zwart kader	•	•	•	•	•
Airbag bestuurder en passagier	•	•	•	•	•
Schijfremmen, stabilisator (v en a), verwarming, toerenteller, stuurbevestiging, koplampen met hoogtevastelling, startblokkering en 3 punts gordels	•	•	•	•	•
ABS, EBD, ESP, ESC incl. ASR en hillholder	•	•	•	•	•
ESC Setup	•	•	•	•	•
Traction+	•	•	•	•	•
Electrische ramen cabine	•	•	•	•	•
Centrale deurvergrendeling cabine met afstandsbediening	•	•	•	•	•
Buitenspiegels elektrisch verstel- en verwarmbaar	•	•	•	•	•
Antenne in buitenspiegel	•	•	•	•	•
Radiovoorbereiding met luidsprekers	•	•	•	•	•
Multifunctioneel stuurwiel	•	•	•	•	•
Pech-set Fix & Go	•	•	•	•	•
Boordcomputer incl. temperatuur aanduiding	•	•	•	•	•
Bekerhouder in de middenconsole	•	•	•	•	•
USB aansluiting	•	•	•	•	•

	CLIFF 540	CLIFF 600	CLIFF 601	CLIFF 602	CLIFF 640
Bestuurder- en passagiersstoel in interieurbekleding met dubbele armleuning	•	•	•	•	•
Bestuurder- en passagiersstoel draaibaar	•	•	•	•	•
Bestuurders- en passagiersstoel met lendensteun	•	•	•	•	•
Bestuurder- en passagiersstoel in hoogte verstel- en kantelbaar	•	•	•	•	•
CHASSIS KLEUR					
Fiat wit	•	•	•	•	•
OPBOUW					
7 jaar waterdichtheidsgarantie ²⁾	•	•	•	•	•
Openslaande en geïsoleerde ramen met verduistering- en insectenrollo (zitgedeelte en keuken)	•	•	•	•	•
Uitzetraam in rijrichting links achter (incl. verduisteringsrollo en hor)	•	•	—	•	•
Beide achterdeuren met uitzetramen (incl. rollo)	•	•	•	•	•
Dakluik van 40 x 40 cm boven slaapgedeelte incl. combicassette	•	•	•	•	•
Dakluik van 40x40 cm boven zitgroep incl. combicassette	•	•	•	•	•
Bergruimte achterin voorzien van 4 geïntegreerde vastzetogen	•	•	•	•	•
COMFORT					
Isifix voor 2 stoelen	•	•	•	•	•
Opstaprede voor het vaste bed achterin	•	•	•	•	•
Dinette met geïntegreerd opbergvak	•	•	•	•	•
Halve dinette met geïntegreerd opbergvak	•	•	•	•	•
Bed achterin met gedeelde lattenbodems	•	•	•	•	•
Hoogwaardige matrassen voor verhoogd ligcomfort	•	•	•	•	•
Ergonomisch gevormde kussens voor meer zitcomfort	•	•	•	•	•
Opbouwspotjes in rail, verplaatsbaar	•	•	•	•	•
Grote opbergruimtes en aflegmogelijkheden	•	•	•	•	•
Ruime kledingkast	—	•	•	—	•
Opbergvak in achter- en schuifdeur	•	•	•	•	•
Hordeur	•	•	•	•	•
Stoffen cabineverduistering	•	•	•	•	•
Meubeldecor Cozy Cottage, Black Flow, Dyna White en Active Grey	•	•	•	•	•
Vloer Mountain Lodge	•	•	•	•	•
BOORDTECHNIEK					
Flexibele verlichtingsrail	•	•	•	•	•
Verlicht opbergvak bij dinette	•	•	•	•	•
Individueel verplaatsbare LED spotjes	•	•	•	•	•
Sterke en duurzame opbouwaccu (95 Ah)	•	•	•	•	•
Boordcontrolepaneel met weergave van alle vulstanden en accucapaciteit	•	•	•	•	•

	CLIFF 540	CLIFF 600	CLIFF 601	CLIFF 602	CLIFF 640
Electrische oplader voor opbouw- en startaccu 12 V / 18 A	●	●	●	●	●
CEE-buitenaansluiting voor 230 V met zekeringsautomaat	●	●	●	●	●
Stopcontacten 1x 12 V, 3x 230 V, 1x USB (dubbel) (m.u.v. model 540)	●	●	●	●	●
VERWARMING / GAS					
Gasvoorziening goed toegankelijk en centraal gelegen	●	●	●	●	●
Gasflessenkast voor twee 5 kg gasflessen	—	—	●	—	—
Gasflessenkast voor twee 11 kg gasflessen	●	●	—	●	●
Combi 4 gasverwarming	●	●	—	●	●
Dieselverwarming Combi 4	—	—	●	—	—
KEUKEN					
Ergonomisch gevormde keuken met riante werkruimte	●	●	●	●	●
Ruime schuiflades met Soft Close sluiting in de keuken	●	●	●	●	●
2-pits gasfornuis met elektrische ontsteking en glazen afdekking	●	●	●	●	●
Aflegmogelijkheid achter kooktoestel	—	●	●	—	●
100 ltr Verswatertank, 90 ltr vuilwatertank	●	●	●	●	●
Compressorkoelkast 84 ltr	●	●	●	●	●
LED lichtslang	●	●	●	●	●
Ophangrail	—	●	●	—	●
BADKAMER					
Vaste wastafel	●	●	●	●	●
Ruime opbergmogelijkheden	●	●	●	●	●
Cassettetoilet C 223	●	●	●	●	●
Verzonken LED-spotjes	●	●	●	●	●
Dakluik met geïntegreerde insectenrollo (modelafhankelijk)	●	●	●	●	●
BEKLEDING					
Stoffering Adventure	●	●	●	●	●
PAKKETTEN					
Basic pakket	●	●	●	●	●
Pakket voorbumper gelakt	●	●	●	●	●
Pakket lichtmetalen velgen Bicolor	●	●	●	●	●

● Standard equipment
◆ On request (no extra cost)

○ Optional equipment
— Not possible

▲ Mandatory
□ Available in package

△ Not known at the time of publication

Packs

CLIFF Adventure

FIAT

BASIC PAKKET

Panoramadakluik 70 x 50 cm

Douche uitrusting (uitschuifbare douchekop, douchegordijn, geleiderail en douchehouder)

Raam in toiletruimte

Kledingstang in toiletruimte

Brede instap

Uitschuifbare tafelverlenging bij zitgroep

Additional weight*

31.4

in CLIFF Adventure inclusief

PAKKET VOORBUMPER GELAKT

Voorbumper in kleur

Skid plate zwart

Mistlampen

Additional weight*

3

in CLIFF Adventure inclusief

PAKKET LICHTMETALEN VELGEN BICOLOR

Lederen stuurwiel en versnellingspook

Dashboard met applicaties (Techno Trim)

16" lichtmetalen velgen Bicolor

Additional weight*

8

in CLIFF Adventure inclusief



* Informatie

De installatie door de fabriek van optionele uitrusting verhoogt het feitelijke gewicht van het voertuig en vermindert het nuttige massa. Het extra gewicht dat is aangegeven voor pakketten en optionele uitrusting geeft het extra gewicht aan ten opzichte van de standaarduitrusting van het desbetreffende model of de desbetreffende indeling. Het totale gewicht van de gekozen optionele uitrusting mag niet hoger zijn dan de door de fabrikant opgegeven

massa voor optionele uitrusting zoals vermeld in de modeloverzichten. Dit is een berekende waarde voor elk type en elke indeling, die Sunlight gebruikt om het maximumgewicht te bepalen dat beschikbaar is voor in de fabriek gemonteerde optionele uitrusting. Gedetailleerde informatie en uitleg over het onderwerp vindt u in de rubriek Juridische informatie.

CHASSIS PAKKET

Spiegels elektrisch inklapbaar

Parkeerhulp

Blind Spot Assist (alleen in combinatie met elektrisch inklapbare buitenspiegels)

Electronische handrem

Additional weight*

-8.8

Price

1.875,-

PAKKET LICHTMETALEN VELGEN ZWART

Lederen stuurwiel en versnellingspook

Dashboard met applicaties (Techno Trim)

16" Matzwarte aluminium velgen

Additional weight*

8

Price

DIGITAAL PAKKET

Airco cabine, automatisch

Draadloos opladen van smartphone

10" radio en navigatiesysteem (DAB+)

7" digital TFT color display

Achteruitrijcamera incl. dynamische parkeerlijnen

Additional weight*

4

Price

3.335,-

SAFETY PAKKET

Rem assistent met voetgangers herkenning

Regen- en lichtsensor

Rijbaan assistent

Verkeersbordenherkenning



* Informatie

De installatie door de fabriek van optionele uitrusting verhoogt het feitelijke gewicht van het voertuig en vermindert het nuttige massa. Het extra gewicht dat is aangegeven voor pakketten en optionele uitrusting geeft het extra gewicht aan ten opzichte van de standaarduitrusting van het desbetreffende model of de desbetreffende indeling. Het totale gewicht van de gekozen optionele uitrusting mag niet hoger zijn dan de door de fabrikant opgegeven

massa voor optionele uitrusting zoals vermeld in de modeloverzichten. Dit is een berekende waarde voor elk type en elke indeling, die Sunlight gebruikt om het maximumgewicht te bepalen dat beschikbaar is voor in de fabriek gemonteerde optionele uitrusting. Gedetailleerde informatie en uitleg over het onderwerp vindt u in de rubriek Juridische informatie.

SAFETY PAKKET

Vermoeidheidsherkenning

Snelheid assistent

Additional weight*

0.5

Price

1.110,-

● Standard equipment

○ Optional equipment

▲ Mandatory

△ Not known at the time of publication

◆ On request (no extra cost)

— Not possible

□ Available in package



* Informatie

De installatie door de fabriek van optionele uitrusting verhoogt het feitelijke gewicht van het voertuig en vermindert het nuttige massa. Het extra gewicht dat is aangegeven voor pakketten en optionele uitrusting geeft het extra gewicht aan ten opzichte van de standaarduitrusting van het desbetreffende model of de desbetreffende indeling. Het totale gewicht van de gekozen optionele uitrusting mag niet hoger zijn dan de door de fabrikant opgegeven

massa voor optionele uitrusting zoals vermeld in de modeloverzichten. Dit is een berekende waarde voor elk type en elke indeling, die Sunlight gebruikt om het maximumgewicht te bepalen dat beschikbaar is voor in de fabriek gemonteerde optionele uitrusting. Gedetailleerde informatie en uitleg over het onderwerp vindt u in de rubriek Juridische informatie.

Optional Extras

CLIFF Adventure

FIAT

	Price € ^{a)}	Additional weight*	CLIFF 540	CLIFF 600	CLIFF 601	CLIFF 602	CLIFF 640
BASISVOERTUIG FIAT							
Fiat Ducato 3.500 kg - 2.2 Multijet - 103 kW / 140 PK Euro 6 - 8-traps automatische versnellingsbak	3.290,-	60	o	o	o	o	o
Fiat Ducato 3.500 kg - 2.2 Multijet - 132 kW / 180 PK Euro 6 - 8-traps automatische versnellingsbak	6.630,-	60	o	o	o	o	o
Fiat Ducato Maxi Chassis 3.500 kg - 2.2 Multijet - 103 kW / 140 PK Euro 6 - handgeschakeld 6 versnellingen ³⁾	410,-	40	—	o	o	o	o
Fiat Ducato Maxi Chassis 3.500 kg - 2.2 Multijet - 103 kW / 140 PK Euro 6 - 8-traps automatische versnellingsbak ³⁾	3.700,-	60	—	o	o	o	o
Fiat Ducato Maxi Chassis 3.500 kg - 2.2 Multijet - 132 kW / 180 PK Euro 6 - 8-traps automatische versnellingsbak ³⁾	7.045,-	60	—	o	o	o	o
Volledige LED koplamp met wisser indicator en LED dagrijverlichting	1.130,-	0	o	o	o	o	o
Bandendruksensoren	295,-	0.8	o	o	o	o	o
Elektrische voorbereiding voor trekhaak	380,-	0	o	o	o	o	o
Reservewiel incl. houder en krik (i.p.v. Fix&Go-set)	310,-	30	o	o	o	o	o
Dieseltank 90 l	50,-	23	o	o	o	o	o
GEWICHTSVERHOOGING							
Fiat Ducato Maxi Chassis 4.250 kg - 2.2 Multijet - 132 kW / 180 PK Euro VI E (HD) - 8-traps automatische versnellingsbak* ³⁾	7.860,-	60	—	—	—	—	o
CHASSIS KLEUR							
Chassiskleur zwart metallic	970,-	2.5	o	o	o	o	o
Lanzarote grijs	810,-	0	o	o	o	o	o
Campovolo	810,-	0	o	o	o	o	o
OPBOUW							
Geïsoleerde en verwarmde afvalwatertank	615,-	10.5	o	o	o	o	o
Fietsendrager voor 2 fietsen (zwart)	565,-	10	o	o	o	o	o
Inlegramen	680,-	5	o	o	o	o	o
CLIFF RT pakket (slaapdak incl. RT-bestickering)	5.860,-	152	o	o	o	o	o
COMFORT							
Gastenbed in zitgroep (dwars)	360,-	5	o	o	o	o	o
Houten douchevlonder	90,-	2	o	o	o	o	o
Vouwverduistering	680,-	8	o	o	o	o	o



* Informatie

De installatie door de fabrikant van optionele uitrusting verhoogt het feitelijke gewicht van het voertuig en vermindert het nuttige gewicht. Het extra gewicht dat is aangegeven voor pakketten en optionele uitrusting geeft het extra gewicht aan ten opzichte van de standaarduitrusting van het desbetreffende model of de desbetreffende indeling. Het totale gewicht van de gekozen optionele uitrusting mag niet hoger zijn dan de door de fabrikant opgegeven

massa voor optionele uitrusting zoals vermeld in de modeloverzichten. Dit is een berekende waarde voor elk type en elke indeling, die Sunlight gebruikt om het maximumgewicht te bepalen dat beschikbaar is voor in de fabriek gemonteerde optionele uitrusting. Gedetailleerde informatie en uitleg over het onderwerp vindt u in de rubriek Juridische informatie.

	Price € ^{a)}	Additional weight*	CLIFF 540	CLIFF 600	CLIFF 601	CLIFF 602	CLIFF 640
BOORDTECHNIEK							
Extra opbouwaccu 95 Ah (AGM)	340,-	27	○	○	○	○	○
Kabelvoorbereiding TV incl. steun	225,-	3	○	○	○	○	○
Kabelvoorbereiding voor achteruitrijcamera	175,-	1	○	○	○	○	○
Kabelvoorbereiding voor zonnepanelen	175,-	2	○	○	○	○	○
Mobiel internet (WiFi / LTE-antenne incl. router) ⁴⁾	1.025,-	1.4	○	○	○	○	○
USB-stopcontact in lichtrail	60,-	0	○	○	○	○	○
VERWARMING / GAS							
Combi 4 dieselverwarming incl. geïntegreerde hogedruksensor en digitaal bedieningspaneel ⁵⁾	780,-	4.6	○	○	●	○	○
Combi 6 E verwarming (met elektro element) incl. digitaal controlepaneel	730,-	2	○	○	—	○	○
BEKLEDING							
Performance Grey		0	◆	◆	◆	◆	◆
Green Trail		0	◆	◆	◆	◆	◆
PAKKETTEN							
Chassis Pakket	1.875,-	-8.8	○	○	○	○	○
Pakket lichtmetalen velgen zwart ⁶⁾		8	◆	◆	◆	◆	◆
Digitaal Pakket	3.335,-	4	○	○	○	○	○
Safety pakket	1.110,-	0.5	○	○	○	○	○

● Standard equipment

◆ On request (no extra cost)

○ Optional equipment

— Not possible

▲ Mandatory

□ Available in package

△ Not known at the time of publication

Further information from p. 44



* Informatie

De installatie door de fabrikant van optionele uitrusting verhoogt het feitelijke gewicht van het voertuig en vermindert het nuttige massa. Het extra gewicht dat is aangegeven voor pakketten en optionele uitrusting geeft het extra gewicht aan ten opzichte van de standaarduitrusting van het desbetreffende model of de desbetreffende indeling. Het totale gewicht van de gekozen optionele uitrusting mag niet hoger zijn dan de door de fabrikant opgegeven

massa voor optionele uitrusting zoals vermeld in de modeloverzichten. Dit is een berekende waarde voor elk type en elke indeling, die Sunlight gebruikt om het maximumgewicht te bepalen dat beschikbaar is voor in de fabriek gemonteerde optionele uitrusting. Gedetailleerde informatie en uitleg over het onderwerp vindt u in de rubriek Juridische informatie.

Prices and technical data

CLIFF XX Edition

FIAT

CLIFF 600 XX



Price €	61.590,-
Permitted seats (including driver)*	4
Berths	2 - 5 OPT
Length / Width / Height (cm)	599 / 205 / 261
Headroom in living area (cm)	190
Standard chassis	Fiat Ducato
Standard engine	2.2 Multijet
kW (hp)	103 (140)
Mass in running order* (kg)	2824 (2683 to 2965)*
Manufacturer-specified mass for optional equipment* (kg)	329
Technically permissible maximum laden mass* (kg)	3500
Technically permissible towing weight 12 % braked (unbraked) (kg)	2500 (750)
Tire size	225/75 R 16 CP
Wheelbase (cm)	404
Bed dimension: Sleeping roof (cm)	206 x 143 OPT
Bed dimension: Central / middle bed, L x W (cm)	185 x 105 - 88 OPT
Bed dimension: Rear bed, L x W (cm)	197 x 157 - 150
Refrigerator volume incl. freezer (l)	84
Heating type	Combi 4 Gas



* Informatie

Het opgegeven massa in rijklare toestand is een standaardwaarde die in de typegoedkeuringsprocedure is vastgesteld. Ten gevolge van fabricagetoleranties kan het feitelijk gewogen massa in rijklare toestand afwijken van de hierboven vermelde waarde. Afwijkingen van maximaal $\pm 5\%$ van het massa in rijklare toestand zijn wettelijk toegestaan en mogelijk. Het toelaatbare bereik in kilo's staat tussen haakjes na het massa in rijklare toestand. Het door de fabrikant opgegeven massa voor optionele uitrusting is een berekende waarde voor elk type en elke indeling, die Sunlight gebruikt om het maximumgewicht te bepalen dat beschikbaar is voor de in de fabriek gemonteerde optionele uitrusting. De beperking van de optionele uitrusting is bedoeld om ervoor te zorgen dat het minimale nuttige massa, d.w.z. het wettelijk voorgeschreven vrije gewicht voor bagage en achteraf gemonteerde accessoires, feitelijk beschikbaar is voor het nuttige massa van de door

Sunlight geleverde voertuigen. Het effectieve gewicht van uw voertuig af fabriek kan alleen worden bepaald wanneer het aan het einde van de productielijn wordt gewogen. Indien in uitzonderlijke gevallen uit de weging blijkt dat het feitelijke nuttige massa als gevolg van een toelaatbare gewichtsfwijking onder het minimale nuttige massa ligt, zullen wij samen met uw dealer en u nagaan of bijv. gewichtsverhoging mogelijk is, of het aantal zitplaatsen moeten verminderen of optionele uitrustingen moeten verwijderen. Het technisch toelaatbare maximummassa van het voertuig en het technisch toelaatbare maximummassa op de as mogen niet worden overschreden. Gedetailleerde informatie en uitleg over het onderwerp gewicht en de configuratie van het voertuig vindt u in de rubriek juridische informatie. Meer gedetailleerde informatie van alle verplichte technische afhankelijkheden is te vinden in de toelichtingen bij de voetnoten op blz. XY.

CLIFF 600 XX



Total fresh water tank capacity / fresh water tank when driving filled (l)	100 / 20 ¹⁾
Waste water tank (l)	90
Sockets: 230 V	3
Sockets: USB	2
Storage space for two gas cylinders with filling weight (kg)	2x 11kg

- Standard equipment
- Optional equipment
- ▲ Mandatory
- △ Not known at the time of publication
- ◆ On request (no extra cost)
- Not possible
- Available in package



* Informatie

Het opgegeven massa in rijklare toestand is een standaardwaarde die in de typegoedkeuringsprocedure is vastgesteld. Ten gevolge van fabricagetoleranties kan het feitelijk gewogen massa in rijklare toestand afwijken van de hierboven vermelde waarde. Afwijkingen van maximaal ± 5 % van het massa in rijklare toestand zijn wettelijk toegestaan en mogelijk. Het toelaatbare bereik in kilo's staat tussen haakjes na het massa in rijklare toestand. Het door de fabrikant opgegeven massa voor optionele uitrusting is een berekende waarde voor elk type en elke indeling, die Sunlight gebruikt om het maximumgewicht te bepalen dat beschikbaar is voor de in de fabriek gemonteerde optionele uitrusting. De beperking van de optionele uitrusting is bedoeld om ervoor te zorgen dat het minimale nuttige massa, d.w.z. het wettelijk voorgeschreven vrije gewicht voor bagage en achteraf gemonteerde accessoires, feitelijk beschikbaar is voor het nuttige massa van de door

Sunlight geleverde voertuigen. Het effectieve gewicht van uw voertuig af fabriek kan alleen worden bepaald wanneer het aan het einde van de productielijn wordt gewogen. Indien in uitzonderlijke gevallen uit de weging blijkt dat het feitelijke nuttige massa als gevolg van een toelaatbare gewichtsfwijking onder het minimale nuttige massa ligt, zullen wij samen met uw dealer en u nagaan of bijv. gewichtsverhoging mogelijk is, of het aantal zitplaatsen moeten verminderen of optionele uitrustingen moeten verwijderen. Het technisch toelaatbare maximummassa van het voertuig en het technisch toelaatbare maximummassa op de as mogen niet worden overschreden. Gedetailleerde informatie en uitleg over het onderwerp gewicht en de configuratie van het voertuig vindt u in de rubriek juridische informatie. Meer gedetailleerde informatie van alle verplichte technische afhankelijkheden is te vinden in de toelichtingen bij de voetnoten op blz. XY.

Standard equipment

CLIFF XX Edition

FIAT

	CLIFF 600 XX
XX	
Fiat Ducato 3.500 kg - 2.2 Multijet - 103 kW / 140 PK Euro 6 - handgeschakeld 6 versnellingen	●
Chassiskleur zwart metallic	●
XX Edition bestickering	●
Mobiel internet (WiFi / LTE-antenne incl. router)	●
Stoffering XX	●
Luifel (zwart)	●
Basic pakket	●
Pakket voorbumper gelakt	●
Pakket lichtmetalen velgen zwart ⁶⁾	●
BASISVOERTUIG FIAT	
Fiat Ducato 3.500 kg - 2.2 Multijet - 103 kW / 140 PK Euro 6 - handgeschakeld 6 versnellingen	●
Start & Stop functie incl. booster	●
60 liter dieseltank	●
Airco cabine, manueel	●
Cruise control	●
Banden M+S* Camping (sneeuwvlok)	●
Voorwielaandrijving	●
Dagrijverlichting	●
Koplampen met zwart kader	●
Airbag bestuurder en passagier	●
Schijfremmen, stabilisator (v en a), verwarming, toerenteller, stuurbekrachtiging, koplampen met hoogteverstelling, startblokkering en 3 punts gordels	●
ABS, EBD, ESP, ESC incl. ASR en hillholder	●
ESC Setup	●
Traction+	●
Electrische ramen cabine	●
Centrale deurvergrendeling cabine met afstandsbediening	●
Buitenspiegels elektrisch verstel- en verwarmbaar	●
Antenne in buitenspiegel	●
Radiovoorbereiding met luidsprekers	●
Multifunctioneel stuurwiel	●
Pech-set Fix & Go	●
Boordcomputer incl. temperatuur aanduiding	●
Bekerhouder in de middenconsole	●

CLIFF 600 XX

USB aansluiting	●
Bestuurder- en passagiersstoel in interieurbekleding met dubbele arMLEuning	●
Bestuurder- en passagiersstoel draaibaar	●
Bestuurders- en passagiersstoel met lendensteun	●
Bestuurder- en passagiersstoel in hoogte verstel- en kantelbaar	●

OPBOUW

7 jaar waterdichtheidsgarantie ²⁾	●
Openslaande en geïsoleerde ramen met verduistering- en insectenrollo (zitgedeelte en keuken)	●
Uitzetraam in rijrichting links achter (incl. verduisteringsrollo en hor)	●
Beide achterdeuren met uitzetramen (incl. rollo)	●
Dakluik van 40 x 40 cm boven slaapgedeelte incl. combicassette	●
Dakluik van 40x40 cm boven zitgroep incl. combicassette	●
Bergruimte achterin voorzien van 4 geïntegreerde vastzetogen	●

COMFORT

Isofix voor 2 stoelen	●
Opstaprede voor het vaste bed achterin	●
Dinette met geïntegreerd opbergvak	●
Halve dinette met geïntegreerd opbergvak	●
Bed achterin met gedeelde lattenbodems	●
Hoogwaardige matrassen voor verhoogd ligcomfort	●
Ergonomisch gevormde kussens voor meer zitcomfort	●
Opbouwspotjes in rail, verplaatsbaar	●
Grote opbergruimtes en aflegmogelijkheden	●
Ruime kledingkast	●
Opbergvak in achter- en schuifdeur	●
Hordeur	●
Stoffen cabineverduistering	●
Meubeldecor Cozy Cottage, Black Flow, Dyna White en Active Grey	●
Vloer Mountain Lodge	●

BOORDTECHNIEK

Flexibele verlichtingsrail	●
Verlicht opbergvak bij dinette	●
Individueel verplaatsbare LED spotjes	●
Sterke en duurzame opbouwaccu (95 Ah)	●
Boordcontrolepaneel met weergave van alle vulstanden en accucapaciteit	●
Electrische oplader voor opbouw- en startaccu 12 V / 18 A	●
CEE-buitenaansluiting voor 230 V met zekeringsautomaat	●
Stopcontacten 1x 12 V, 3x 230 V, 1x USB (dubbel) (m.u.v. model 540)	●

CLIFF 600 XX

Mobiel internet (WiFi / LTE-antenne incl. router)	●
---	---

VERWARMING / GAS

Gasvoorziening goed toegankelijk en centraal gelegen	●
--	---

Gasflessenkast voor twee 11 kg gasflessen	●
---	---

Combi 4 gasverwarming	●
-----------------------	---

KEUKEN

Ergonomisch gevormde keuken met riante werkruimte	●
---	---

Ruime schuiflades met Soft Close sluiting in de keuken	●
--	---

2-pits gasfornuis met elektrische ontsteking en glazen afdekking	●
--	---

Aflegmogelijkheid achter kooktoestel	●
--------------------------------------	---

100 ltr Verswatertank, 90 ltr vuilwatertank	●
---	---

Compressorkoelkast 84 ltr	●
---------------------------	---

LED lichtslang	●
----------------	---

Ophangrail	●
------------	---

BADKAMER

Vaste wastafel	●
----------------	---

Ruime opbergmogelijkheden	●
---------------------------	---

Cassettetoilet C 223	●
----------------------	---

Verzonken LED-spotjes	●
-----------------------	---

Dakluik met geïntegreerde insectenrollo (modelafhankelijk)	●
--	---

PAKKETTEN

Basic pakket	●
--------------	---

Pakket voorbumper gelakt	●
--------------------------	---

Pakket lichtmetalen velgen zwart ⁶⁾	●
--	---

● Standard equipment

◆ On request (no extra cost)

○ Optional equipment

— Not possible

▲ Mandatory

□ Available in package

△ Not known at the time of publication

Packs

CLIFF XX Edition

FIAT

BASIC PAKKET

Panoramadakluik 70 x 50 cm

Douche uitrusting (uitschuifbare douchekop, douchegordijn, geleiderail en douchehouder)

Raam in toiletruimte

Kledingstang in toiletruimte

Brede instap

Uitschuifbare tafelerlenging bij zitgroep

Additional weight*

31.4

in CLIFF XX Edition inclusief

PAKKET VOORBUMPER GELAKT

Voorbumper in kleur

Skid plate zwart

Mistlampen

Additional weight*

3

in CLIFF XX Edition inclusief

PAKKET LICHTMETALEN VELGEN ZWART

Lederen stuurwiel en versnellingspook

Dashboard met applicaties (Techno Trim)

16" Matzwarte aluminium velgen

Additional weight*

8

in CLIFF XX Edition inclusief



* Informatie

De installatie door de fabriek van optionele uitrusting verhoogt het feitelijke gewicht van het voertuig en vermindert het nuttige massa. Het extra gewicht dat is aangegeven voor pakketten en optionele uitrusting geeft het extra gewicht aan ten opzichte van de standaarduitrusting van het desbetreffende model of de desbetreffende indeling. Het totale gewicht van de gekozen optionele uitrusting mag niet hoger zijn dan de door de fabrikant opgegeven

massa voor optionele uitrusting zoals vermeld in de modeloverzichten. Dit is een berekende waarde voor elk type en elke indeling, die Sunlight gebruikt om het maximumgewicht te bepalen dat beschikbaar is voor in de fabriek gemonteerde optionele uitrusting. Gedetailleerde informatie en uitleg over het onderwerp vindt u in de rubriek Juridische informatie.

CHASSIS PAKKET

Spiegels elektrisch inklapbaar

Parkeerhulp

Blind Spot Assist (alleen in combinatie met elektrisch inklapbare buitenspiegels)

Electronische handrem

Additional weight*

-8.8

Price

1.875,-

DIGITAAL PAKKET

Airco cabine, automatisch

Draadloos opladen van smartphone

10" radio en navigatiesysteem (DAB+)

7" digital TFT color display

Achteruitrijcamera incl. dynamische parkeerlijnen

Additional weight*

4

Price

3.335,-

SAFETY PAKKET

Rem assistent met voetgangers herkenning

Regen- en lichtsensoren

Rijbaan assistent

Verkeersbordenherkenning

Vermoeidheidsherkenning

Snelheid assistent

Additional weight*

0.5

Price

1.110,-

● Standard equipment

○ Optional equipment

▲ Mandatory

△ Not known at the time of publication

◆ On request (no extra cost)

— Not possible

□ Available in package



* Informatie

De installatie door de fabrikant van optionele uitrusting verhoogt het feitelijke gewicht van het voertuig en vermindert het nuttige massa. Het extra gewicht dat is aangegeven voor pakketten en optionele uitrusting geeft het extra gewicht aan ten opzichte van de standaarduitrusting van het desbetreffende model of de desbetreffende indeling. Het totale gewicht van de gekozen optionele uitrusting mag niet hoger zijn dan de door de fabrikant opgegeven

massa voor optionele uitrusting zoals vermeld in de modeloverzichten. Dit is een berekende waarde voor elk type en elke indeling, die Sunlight gebruikt om het maximumgewicht te bepalen dat beschikbaar is voor in de fabriek gemonteerde optionele uitrusting. Gedetailleerde informatie en uitleg over het onderwerp vindt u in de rubriek Juridische informatie.

Optional Extras

CLIFF XX Edition

FIAT

	Price € ¹⁾	Additional weight*	CLIFF 600 XX
BASISVOERTUIG FIAT			
Fiat Ducato 3.500 kg - 2.2 Multijet - 103 kW / 140 PK Euro 6 - 8-traps automatische versnellingsbak	3.290,-	60	<input type="radio"/>
Fiat Ducato 3.500 kg - 2.2 Multijet - 132 kW / 180 PK Euro 6 - 8-traps automatische versnellingsbak	6.630,-	60	<input type="radio"/>
Fiat Ducato Maxi Chassis 3.500 kg - 2.2 Multijet - 103 kW / 140 PK Euro 6 - handgeschakeld 6 versnellingen ³⁾	410,-	40	<input type="radio"/>
Fiat Ducato Maxi Chassis 3.500 kg - 2.2 Multijet - 103 kW / 140 PK Euro 6 - 8-traps automatische versnellingsbak ³⁾	3.700,-	60	<input type="radio"/>
Fiat Ducato Maxi Chassis 3.500 kg - 2.2 Multijet - 132 kW / 180 PK Euro 6 - 8-traps automatische versnellingsbak ³⁾	7.045,-	60	<input type="radio"/>
Volledige LED koplamp met wisser indicator en LED dagrijverlichting	1.130,-	0	<input type="radio"/>
Bandendruksensoren	295,-	0.8	<input type="radio"/>
Elektrische voorbereiding voor trekhaak	380,-	0	<input type="radio"/>
Reservewiel incl. houder en krik (i.p.v. Fix&Go-set)	310,-	30	<input type="radio"/>
Dieseltank 90 l	50,-	23	<input type="radio"/>
OPBOUW			
Geïsoleerde en verwarmde afvalwatertank	615,-	10.5	<input type="radio"/>
Fietsendrager voor 2 fietsen (zwart)	565,-	10	<input type="radio"/>
Inlegramen	680,-	5	<input type="radio"/>
CLIFF RT pakket (slaapdak incl. RT-bestickering)	5.860,-	152	<input type="radio"/>
COMFORT			
Gastenbed in zitgroep (dwars)	360,-	5	<input type="radio"/>
Houten douchevlonder	90,-	2	<input type="radio"/>
Vouwverduistering	680,-	8	<input type="radio"/>
BOORDTECHNIEK			
Extra opbouwaccu 95 Ah (AGM)	340,-	27	<input type="radio"/>
Kabelvoorbereiding TV incl. steun	225,-	3	<input type="radio"/>
Kabelvoorbereiding voor achteruitrijcamera	175,-	1	<input type="radio"/>
Kabelvoorbereiding voor zonnepanelen	175,-	2	<input type="radio"/>
USB-stopcontact in lichtrail	60,-	0	<input type="radio"/>
VERWARMING / GAS			



* Informatie

De installatie door de fabrikant van optionele uitrusting verhoogt het feitelijke gewicht van het voertuig en vermindert het nuttige massa. Het extra gewicht dat is aangegeven voor pakketten en optionele uitrusting geeft het extra gewicht aan ten opzichte van de standaarduitrusting van het desbetreffende model of de desbetreffende indeling. Het totale gewicht van de gekozen optionele uitrusting mag niet hoger zijn dan de door de fabrikant opgegeven

massa voor optionele uitrusting zoals vermeld in de modeloverzichten. Dit is een berekende waarde voor elk type en elke indeling, die Sunlight gebruikt om het maximumgewicht te bepalen dat beschikbaar is voor in de fabriek gemonteerde optionele uitrusting. Gedetailleerde informatie en uitleg over het onderwerp vindt u in de rubriek Juridische informatie.

	Price € ^{a)}	Additional weight*	CLIFF 600 XX
Combi 4 dieselverwarming incl. geïntegreerde hogedruksensor en digitaal bedieningspaneel	780,-	4.6	○
Combi 6 E verwarming (met elektro element) incl. digitaal controlepaneel	730,-	2	○
PAKKETTEN			
Chassis Pakket	1.875,-	-8.8	○
Digitaal Pakket	3.335,-	4	○
Safety pakket	1.110,-	0.5	○

● Standard equipment
◆ On request (no extra cost)

○ Optional equipment
— Not possible

▲ Mandatory
□ Available in package

△ Not known at the time of publication

Further information from p. 44



* Informatie

De installatie door de fabrikant van optionele uitrusting verhoogt het feitelijke gewicht van het voertuig en vermindert het nuttige massa. Het extra gewicht dat is aangegeven voor pakketten en optionele uitrusting geeft het extra gewicht aan ten opzichte van de standaarduitrusting van het desbetreffende model of de desbetreffende indeling. Het totale gewicht van de gekozen optionele uitrusting mag niet hoger zijn dan de door de fabrikant opgegeven

massa voor optionele uitrusting zoals vermeld in de modeloverzichten. Dit is een berekende waarde voor elk type en elke indeling, die Sunlight gebruikt om het maximumgewicht te bepalen dat beschikbaar is voor in de fabriek gemonteerde optionele uitrusting. Gedetailleerde informatie en uitleg over het onderwerp vindt u in de rubriek Juridische informatie.

Prices and technical data

CLIFF X

FIAT

CLIFF 600 X



CLIFF 640 X



Price €	63.090,-	65.390,-
Permitted seats (including driver)*	4	4
Berths	2 - 5 OPT	2 - 5 OPT
Length / Width / Height (cm)	599 / 205 / 261	636 / 205 / 261
Headroom in living area (cm)	190	190
Standard chassis	Fiat Ducato	Fiat Ducato
Standard engine	2.2 Multijet	2.2 Multijet
kW (hp)	103 (140)	103 (140)
Mass in running order* (kg)	2825 (2684 to 2966)*	2913 (2767 to 3059)*
Manufacturer-specified mass for optional equipment* (kg)	328	233
Technically permissible maximum laden mass* (kg)	3500	3500
Technically permissible towing weight 12 % braked (unbraked) (kg)	2500 (750)	2500 (750)
Tire size	225/75 R 16 CP	225/75 R 16 CP
Wheelbase (cm)	404	404
Bed dimension: Sleeping roof (cm)	206 x 143 OPT	206 x 143 OPT
Bed dimension: Central / middle bed, L x W (cm)	185 x 105 - 88 OPT	185 x 105 - 88 OPT
Bed dimension: Rear bed, L x W (cm)	197 x 157 - 150	192 x 108 - 56 184 x 86
Refrigerator volume incl. freezer (l)	84	84
Heating type	Combi 4 Gas	Combi 4 Gas



* Informatie

Het opgegeven massa in rijklare toestand is een standaardwaarde die in de typegoedkeuringsprocedure is vastgesteld. Ten gevolge van fabricagetoleranties kan het feitelijk gewogen massa in rijklare toestand afwijken van de hierboven vermelde waarde. Afwijkingen van maximaal $\pm 5\%$ van het massa in rijklare toestand zijn wettelijk toegestaan en mogelijk. Het toelaatbare bereik in kilo's staat tussen haakjes na het massa in rijklare toestand. Het door de fabrikant opgegeven massa voor optionele uitrusting is een berekende waarde voor elk type en elke indeling, die Sunlight gebruikt om het maximumgewicht te bepalen dat beschikbaar is voor de in de fabriek gemonteerde optionele uitrusting. De beperking van de optionele uitrusting is bedoeld om ervoor te zorgen dat het minimale nuttige massa, d.w.z. het wettelijk voorgeschreven vrije gewicht voor bagage en achteraf gemonteerde accessoires, feitelijk beschikbaar is voor het nuttige massa van de door

Sunlight geleverde voertuigen. Het effectieve gewicht van uw voertuig af fabriek kan alleen worden bepaald wanneer het aan het einde van de productielijn wordt gewogen. Indien in uitzonderlijke gevallen uit de weging blijkt dat het feitelijke nuttige massa als gevolg van een toelaatbare gewichtsfwijking onder het minimale nuttige massa ligt, zullen wij samen met uw dealer en u nagaan of bijv. gewichtsverhoging mogelijk is, of het aantal zitplaatsen moeten verminderen of optionele uitrustingen moeten verwijderen. Het technisch toelaatbare maximummassa van het voertuig en het technisch toelaatbare maximummassa op de as mogen niet worden overschreden. Gedetailleerde informatie en uitleg over het onderwerp gewicht en de configuratie van het voertuig vindt u in de rubriek juridische informatie. Meer gedetailleerde informatie van alle verplichte technische afhankelijkheden is te vinden in de toelichtingen bij de voetnoten op blz. XY.

CLIFF 600 X



CLIFF 640 X



Total fresh water tank capacity / fresh water tank when driving filled (l)	100 / 20 ¹⁾	100 / 20 ¹⁾
Waste water tank (l)	90	90
Sockets: 230 V	3	3
Sockets: USB	2	2
Storage space for two gas cylinders with filling weight (kg)	2x 11kg	2x 11kg

● Standard equipment

◆ On request (no extra cost)

○ Optional equipment

— Not possible

▲ Mandatory

□ Available in package

△ Not known at the time of publication



* Informatie

Het opgegeven massa in rijklare toestand is een standaardwaarde die in de typegoedkeuringsprocedure is vastgesteld. Ten gevolge van fabricagetoleranties kan het feitelijk gewogen massa in rijklare toestand afwijken van de hierboven vermelde waarde. Afwijkingen van maximaal $\pm 5\%$ van het massa in rijklare toestand zijn wettelijk toegestaan en mogelijk. Het toelaatbare bereik in kilo's staat tussen haakjes na het massa in rijklare toestand. Het door de fabrikant opgegeven massa voor optionele uitrusting is een berekende waarde voor elk type en elke indeling, die Sunlight gebruikt om het maximumgewicht te bepalen dat beschikbaar is voor de in de fabriek gemonteerde optionele uitrusting. De beperking van de optionele uitrusting is bedoeld om ervoor te zorgen dat het minimale nuttige massa, d.w.z. het wettelijk voorgeschreven vrije gewicht voor bagage en achteraf gemonteerde accessoires, feitelijk beschikbaar is voor het nuttige massa van de door

Sunlight geleverde voertuigen. Het effectieve gewicht van uw voertuig af fabriek kan alleen worden bepaald wanneer het aan het einde van de productielijn wordt gewogen. Indien in uitzonderlijke gevallen uit de weging blijkt dat het feitelijke nuttige massa als gevolg van een toelaatbare gewichtsfwijking onder het minimale nuttige massa ligt, zullen wij samen met uw dealer en u nagaan of bijv. gewichtsverhoging mogelijk is, of het aantal zitplaatsen moeten verminderen of optionele uitrustingen moeten verwijderen. Het technisch toelaatbare maximummassa van het voertuig en het technisch toelaatbare maximummassa op de as mogen niet worden overschreden. Gedetailleerde informatie en uitleg over het onderwerp gewicht en de configuratie van het voertuig vindt u in de rubriek juridische informatie. Meer gedetailleerde informatie van alle verplichte technische afhankelijkheden is te vinden in de toelichtingen bij de voetnoten op blz. XY.

Standard equipment

CLIFF X

FIAT

	CLIFF 600 X	CLIFF 640 X
CLIFF X		
Fiat Ducato 3.500 kg - 2.2 Multijet - 103 kW / 140 PK Euro 6 - handgeschakeld 6 versnellingen	•	•
Fiat wit	•	•
Adventure striping	•	•
Stoffering Adventure	•	•
LED verlichting bovenkasten	•	•
Bovenkasten rondom achter	•	•
Skyview	•	•
Inlegramen	•	•
Vario badkamer	•	•
Luifel (zwart)	•	•
Basic pakket	•	•
Pakket voorbumper gelakt	•	•
Pakket lichtmetalen velgen Bicolor	•	•
BASISVOERTUIG FIAT		
Fiat Ducato 3.500 kg - 2.2 Multijet - 103 kW / 140 PK Euro 6 - handgeschakeld 6 versnellingen	•	•
Start & Stop functie incl. booster	•	•
60 liter dieseltank	•	•
Airco cabine, manueel	•	•
Cruise control	•	•
Banden M+S* Camping (sneeuwvlok)	•	•
Voorwielaandrijving	•	•
Dagrijverlichting	•	•
Koplampen met zwart kader	•	•
Airbag bestuurder en passagier	•	•
Schijfremmen, stabilisator (v en a), verwarming, toerenteller, stuurbekrachtiging, koplampen met hoogteverstelling, startblokkering en 3 punts gordels	•	•
ABS, EBD, ESP, ESC incl. ASR en hillholder	•	•
ESC Setup	•	•
Traction+	•	•
Electrische ramen cabine	•	•
Centrale deurvergrendeling cabine met afstandsbediening	•	•
Buitenspiegels electrisch verstel- en verwarmbaar	•	•
Antenne in buitenspiegel	•	•
Radiovoorbereiding met luidsprekers	•	•

	CLIFF 600 X	CLIFF 640 X
Multifunctioneel stuurwiel	●	●
Pech-set Fix & Go	●	●
Boordcomputer incl. temperatuur aanduiding	●	●
Bekerhouder in de middenconsole	●	●
USB aansluiting	●	●
Bestuurder- en passagiersstoel in interieurbekleding met dubbele armleuning	●	●
Bestuurder- en passagiersstoel draaibaar	●	●
Bestuurders- en passagiersstoel met lendensteun	●	●
Bestuurder- en passagiersstoel in hoogte verstel- en kantelbaar	●	●
CHASSIS KLEUR		
Fiat wit	●	●
OPBOUW		
7 jaar waterdichtheidsgarantie ²⁾	●	●
Skyview	●	●
Inleg ramen	●	●
Openslaande en geïsoleerde ramen met verduistering- en insectenrollo (zitgedeelte en keuken)	●	●
Uitzetraam in rijrichting links achter (incl. verduisteringsrollo en hor)	●	●
Beide achterdeuren met uitzetramen (incl. rollo)	●	●
Dakluik van 40 x 40 cm boven slaapgedeelte incl. combicassette	●	●
Dakluik van 40x40 cm boven zitgroep incl. combicassette	●	●
Bergruimte achterin voorzien van 4 geïntegreerde vastzetogen	●	●
COMFORT		
Isofix voor 2 stoelen	●	●
Opstaprede voor het vaste bed achterin	●	●
Dinette met geïntegreerd opbergvak	●	●
Halve dinette met geïntegreerd opbergvak	●	●
Bed achterin met gedeelde lattenbodems	●	●
Hoogwaardige matrassen voor verhoogd ligcomfort	●	●
Ergonomisch gevormde kussens voor meer zitcomfort	●	●
Opbouwspotjes in rail, verplaatsbaar	●	●
Grote opbergruimtes en aflegmogelijkheden	●	●
Bovenkasten rondom achter	●	●
Ruime kledingkast	●	●
Opbergvak in achter- en schuifdeur	●	●
Hordeur	●	●
Stoffen cabineverduistering	●	●
Meubeldecor Cozy Cottage, Black Flow, Dyna White en Active Grey	●	●
Vloer Mountain Lodge	●	●

	CLIFF 600 X	CLIFF 640 X
BOORDTECHNIEK		
Flexibele verlichtingsrail	●	●
Verlicht opbergvak bij dinette	●	●
Individueel verplaatsbare LED spotjes	●	●
LED verlichting bovenkasten	●	●
Sterke en duurzame opbouwaccu (95 Ah)	●	●
Boordcontrolepaneel met weergave van alle vulstanden en accucapaciteit	●	●
Electrische oplader voor opbouw- en startaccu 12 V / 18 A	●	●
CEE-buitenaansluiting voor 230 V met zekeringsautomaat	●	●
Stopcontacten 1x 12 V, 3x 230 V, 1x USB (dubbel) (m.u.v. model 540)	●	●
VERWARMING / GAS		
Gasvoorziening goed toegankelijk en centraal gelegen	●	●
Gasflessenkast voor twee 11 kg gasflessen	●	●
Combi 4 gasverwarming	●	●
KEUKEN		
Ergonomisch gevormde keuken met riante werkruimte	●	●
Ruime schuiflades met Soft Close sluiting in de keuken	●	●
2-pits gasfornuis met elektrische ontsteking en glazen afdekking	●	●
Aflegmogelijkheid achter kooktoestel	●	●
100 ltr Verswatertank, 90 ltr vuilwatertank	●	●
Compressorkoelkast 84 ltr	●	●
LED lichtslang	●	●
Ophangrail	●	●
BADKAMER		
Vario badkamer	●	●
Ruime opbergmogelijkheden	●	●
Cassettetoilet C 223	●	●
Verzonken LED-spotjes	●	●
Dakluik met geïntegreerde insectenrollo (modelafhankelijk)	●	●
BEKLEDING		
Stoffering Adventure	●	●
PAKKETTEN		
Basic pakket	●	●
Pakket voorbumper gelakt	●	●
Pakket lichtmetalen velgen Bicolor	●	●

● Standard equipment ○ Optional equipment ▲ Mandatory △ Not known at the time of publication
 ◆ On request (no extra cost) — Not possible □ Available in package

Packs

CLIFF X

FIAT

BASIC PAKKET

Panoramadakluik 70 x 50 cm

Douche uitrusting (uitschuifbare douchekop, douchegordijn, geleiderail en douchehouder)

Raam in toiletruimte

Kledingstang in toiletruimte

Brede instap

Uitschuifbare tafolverlenging bij zitgroep

Additional weight*

31.4

in CLIFF X inclusief

PAKKET VOORBUMPER GELAKT

Voorbumper in kleur

Skid plate zwart

Mistlampen

Additional weight*

3

in CLIFF X inclusief

PAKKET LICHTMETALEN VELGEN BICOLOR

Lederen stuurwiel en versnellingspook

Dashboard met applicaties (Techno Trim)

16" lichtmetalen velgen Bicolor

Additional weight*

8

in CLIFF X inclusief



* Informatie

De installatie door de fabriek van optionele uitrusting verhoogt het feitelijke gewicht van het voertuig en vermindert het nuttige massa. Het extra gewicht dat is aangegeven voor pakketten en optionele uitrusting geeft het extra gewicht aan ten opzichte van de standaarduitrusting van het desbetreffende model of de desbetreffende indeling. Het totale gewicht van de gekozen optionele uitrusting mag niet hoger zijn dan de door de fabrikant opgegeven

massa voor optionele uitrusting zoals vermeld in de modeloverzichten. Dit is een berekende waarde voor elk type en elke indeling, die Sunlight gebruikt om het maximumgewicht te bepalen dat beschikbaar is voor in de fabriek gemonteerde optionele uitrusting. Gedetailleerde informatie en uitleg over het onderwerp vindt u in de rubriek Juridische informatie.

CHASSIS PAKKET

Spiegels elektrisch inklapbaar

Parkeerhulp

Blind Spot Assist (alleen in combinatie met elektrisch inklapbare buitenspiegels)

Electronische handrem

Additional weight*

-8.8

Price

1.875,-

PAKKET LICHTMETALEN VELGEN ZWART

Lederen stuurwiel en versnellingspook

Dashboard met applicaties (Techno Trim)

16" Matzwarte aluminium velgen

Additional weight*

8

Price

DIGITAAL PAKKET

Airco cabine, automatisch

Draadloos opladen van smartphone

10" radio en navigatiesysteem (DAB+)

7" digital TFT color display

Achteruitrijcamera incl. dynamische parkeerlijnen

Additional weight*

4

Price

3.335,-

SAFETY PAKKET

Rem assistent met voetgangers herkenning

Regen- en lichtsensor

Rijbaan assistent

Verkeersbordenherkenning



* Informatie

De installatie door de fabriek van optionele uitrusting verhoogt het feitelijke gewicht van het voertuig en vermindert het nuttige massa. Het extra gewicht dat is aangegeven voor pakketten en optionele uitrusting geeft het extra gewicht aan ten opzichte van de standaarduitrusting van het desbetreffende model of de desbetreffende indeling. Het totale gewicht van de gekozen optionele uitrusting mag niet hoger zijn dan de door de fabrikant opgegeven

massa voor optionele uitrusting zoals vermeld in de modeloverzichten. Dit is een berekende waarde voor elk type en elke indeling, die Sunlight gebruikt om het maximumgewicht te bepalen dat beschikbaar is voor in de fabriek gemonteerde optionele uitrusting. Gedetailleerde informatie en uitleg over het onderwerp vindt u in de rubriek Juridische informatie.

SAFETY PAKKET

Vermoeidheidsherkenning

Snelheid assistent

Additional weight*

0.5

Price

1.110,-

● Standard equipment

○ Optional equipment

▲ Mandatory

△ Not known at the time of publication

◆ On request (no extra cost)

— Not possible

□ Available in package



* Informatie

De installatie door de fabriek van optionele uitrusting verhoogt het feitelijke gewicht van het voertuig en vermindert het nuttige massa. Het extra gewicht dat is aangegeven voor pakketten en optionele uitrusting geeft het extra gewicht aan ten opzichte van de standaarduitrusting van het desbetreffende model of de desbetreffende indeling. Het totale gewicht van de gekozen optionele uitrusting mag niet hoger zijn dan de door de fabrikant opgegeven

massa voor optionele uitrusting zoals vermeld in de modeloverzichten. Dit is een berekende waarde voor elk type en elke indeling, die Sunlight gebruikt om het maximumgewicht te bepalen dat beschikbaar is voor in de fabriek gemonteerde optionele uitrusting. Gedetailleerde informatie en uitleg over het onderwerp vindt u in de rubriek Juridische informatie.

Optional Extras

CLIFF X

FIAT

	Price € ³⁾	Additional weight*	CLIFF 600 X	CLIFF 640 X
BASISVOERTUIG FIAT				
Fiat Ducato 3.500 kg - 2.2 Multijet - 103 kW / 140 PK Euro 6 - 8-traps automatische versnellingsbak	3.290,-	60	o	o
Fiat Ducato 3.500 kg - 2.2 Multijet - 132 kW / 180 PK Euro 6 - 8-traps automatische versnellingsbak	6.630,-	60	o	o
Fiat Ducato Maxi Chassis 3.500 kg - 2.2 Multijet - 103 kW / 140 PK Euro 6 - handgeschakeld 6 versnellingen ³⁾	410,-	40	o	o
Fiat Ducato Maxi Chassis 3.500 kg - 2.2 Multijet - 103 kW / 140 PK Euro 6 - 8-traps automatische versnellingsbak ³⁾	3.700,-	60	o	o
Fiat Ducato Maxi Chassis 3.500 kg - 2.2 Multijet - 132 kW / 180 PK Euro 6 - 8-traps automatische versnellingsbak ³⁾	7.045,-	60	o	o
Volledige LED koplamp met wisser indicator en LED dagrijverlichting	1.130,-	0	o	o
Bandendruksensoren	295,-	0.8	o	o
Reservewiel incl. houder en krik (i.p.v. Fix&Go-set)	310,-	30	o	o
Elektrische voorbereiding voor trekhaak	380,-	0	o	o
Dieseltank 90 l	50,-	23	o	o
GEWICHTSVERHOOGING				
Fiat Ducato Maxi Chassis 4.250 kg - 2.2 Multijet - 132 kW / 180 PK Euro VI E (HD) - 8-traps automatische versnellingsbak* ³⁾	7.860,-	60	—	o
CHASSIS KLEUR				
Chassiskleur zwart metallic	970,-	2.5	o	o
Lanzarote grijs	810,-	0	o	o
Campovolo	810,-	0	o	o
OPBOUW				
Geïsoleerde en verwarmde afvalwatertank	615,-	10.5	o	o
Fietsendrager voor 2 fietsen (zwart)	565,-	10	o	o
CLIFF RT pakket (slaapdak incl. RT-bestickering)	5.860,-	152	o	o
COMFORT				
Gastenbed in zitgroep (dwars)	360,-	5	o	o
Houten douchevlonder	90,-	2	o	o
Vouwverduistering	680,-	8	o	o
BOORDTECHNIEK				



* Informatie

De installatie door de fabrikant van optionele uitrusting verhoogt het feitelijke gewicht van het voertuig en vermindert het nuttige massa. Het extra gewicht dat is aangegeven voor pakketten en optionele uitrusting geeft het extra gewicht aan ten opzichte van de standaarduitrusting van het desbetreffende model of de desbetreffende indeling. Het totale gewicht van de gekozen optionele uitrusting mag niet hoger zijn dan de door de fabrikant opgegeven

massa voor optionele uitrusting zoals vermeld in de modeloverzichten. Dit is een berekende waarde voor elk type en elke indeling, die Sunlight gebruikt om het maximumgewicht te bepalen dat beschikbaar is voor in de fabriek gemonteerde optionele uitrusting. Gedetailleerde informatie en uitleg over het onderwerp vindt u in de rubriek Juridische informatie.

	Price € ^{al}	Additional weight*	CLIFF 600 X	CLIFF 640 X
Extra opbouwaccu 95 Ah (AGM)	340,-	27	○	○
Kabelvoorbereiding TV incl. steun	225,-	3	○	○
Kabelvoorbereiding voor achteruitrijcamera	175,-	1	○	○
Kabelvoorbereiding voor zonnepanelen	175,-	2	○	○
Mobiel internet (WiFi / LTE-antenne incl. router)	1.025,-	1.4	○	○
USB-stopcontact in lichtrail	60,-	0	○	○
VERWARMING / GAS				
Combi 4 dieselverwarming incl. geïntegreerde hogedruksensor en digitaal bedieningspaneel	780,-	4.6	○	○
Combi 6 E verwarming (met elektro element) incl. digitaal controlepaneel	730,-	2	○	○
BEKLEDING				
Performance Grey		0	◆	◆
Green Trail		0	◆	◆
PAKKETTEN				
Chassis Pakket	1.875,-	-8.8	○	○
Pakket lichtmetalen velgen zwart ⁶⁾		8	◆	◆
Digitaal Pakket	3.335,-	4	○	○
Safety pakket	1.110,-	0.5	○	○

● Standard equipment
◆ On request (no extra cost)

○ Optional equipment
— Not possible

▲ Mandatory
□ Available in package

△ Not known at the time of publication

Further information from p. 44



* Informatie

De installatie door de fabrikant van optionele uitrusting verhoogt het feitelijke gewicht van het voertuig en vermindert het nuttige massa. Het extra gewicht dat is aangegeven voor pakketten en optionele uitrusting geeft het extra gewicht aan ten opzichte van de standaarduitrusting van het desbetreffende model of de desbetreffende indeling. Het totale gewicht van de gekozen optionele uitrusting mag niet hoger zijn dan de door de fabrikant opgegeven

massa voor optionele uitrusting zoals vermeld in de modeloverzichten. Dit is een berekende waarde voor elk type en elke indeling, die Sunlight gebruikt om het maximumgewicht te bepalen dat beschikbaar is voor in de fabriek gemonteerde optionele uitrusting. Gedetailleerde informatie en uitleg over het onderwerp vindt u in de rubriek Juridische informatie.

Prices and technical data

CLIFF 4x4



590 4x4



Price €	74.590,-
Permitted seats (including driver)*	4
Berths	2 - 3 OPT
Length / Width / Height (cm)	598 / 202 / 284
Headroom in living area (cm)	199
Standard chassis	Ford Transit
Standard engine	2,0l TDCi
kW (hp)	122 (165)
Mass in running order* (kg)	△
Manufacturer-specified mass for optional equipment* (kg)	△
Technically permissible maximum laden mass* (kg)	3500
Technically permissible towing weight 12 % braked (unbraked) (kg)	2800 (750)
Tire size	235/65 R 16
Wheelbase (cm)	375
Bed dimension: Central / middle bed, L x W (cm)	169 x 87 OPT
Bed dimension: Rear bed, L x W (cm)	201 - 189 x 147
Refrigerator volume incl. freezer (l)	62
Heating type	Combi 4 Gas
Total fresh water tank capacity / fresh water tank when driving filled (l)	100 / 20 ¹⁾



* Informatie

Het opgegeven massa in rijklare toestand is een standaardwaarde die in de typegoedkeuringsprocedure is vastgesteld. Ten gevolge van fabricagetoleranties kan het feitelijk gewogen massa in rijklare toestand afwijken van de hierboven vermelde waarde. Afwijkingen van maximaal ± 5 % van het massa in rijklare toestand zijn wettelijk toegestaan en mogelijk. Het toelaatbare bereik in kilo's staat tussen haakjes na het massa in rijklare toestand. Het door de fabrikant opgegeven massa voor optionele uitrusting is een berekende waarde voor elk type en elke indeling, die Sunlight gebruikt om het maximumgewicht te bepalen dat beschikbaar is voor de in de fabriek gemonteerde optionele uitrusting. De beperking van de optionele uitrusting is bedoeld om ervoor te zorgen dat het minimale nuttige massa, d.w.z. het wettelijk voorgeschreven vrije gewicht voor bagage en achteraf gemonteerde accessoires, feitelijk beschikbaar is voor het nuttige massa van de door

Sunlight geleverde voertuigen. Het effectieve gewicht van uw voertuig af fabriek kan alleen worden bepaald wanneer het aan het einde van de productielijn wordt gewogen. Indien in uitzonderlijke gevallen uit de weging blijkt dat het feitelijke nuttige massa als gevolg van een toelaatbare gewichtsfwijking onder het minimale nuttige massa ligt, zullen wij samen met uw dealer en u nagaan of bijv. gewichtsverhoging mogelijk is, of het aantal zitplaatsen moeten verminderen of optionele uitrustingen moeten verwijderen. Het technisch toelaatbare maximummassa van het voertuig en het technisch toelaatbare maximummassa op de as mogen niet worden overschreden. Gedetailleerde informatie en uitleg over het onderwerp gewicht en de configuratie van het voertuig vindt u in de rubriek juridische informatie. Meer gedetailleerde informatie van alle verplichte technische afhankelijkheden is te vinden in de toelichtingen bij de voetnoten op blz. XY.

590 4x4



Waste water tank (l)	90
Sockets: 230 V	3
Sockets: USB	2
Storage space for two gas cylinders with filling weight (kg)	2x 11kg

● Standard equipment

◆ On request (no extra cost)

○ Optional equipment

— Not possible

▲ Mandatory

□ Available in package

△ Not known at the time of publication



* Informatie

Het opgegeven massa in rijklare toestand is een standaardwaarde die in de typegoedkeuringsprocedure is vastgesteld. Ten gevolge van fabricagetoleranties kan het feitelijk gewogen massa in rijklare toestand afwijken van de hierboven vermelde waarde. Afwijkingen van maximaal $\pm 5\%$ van het massa in rijklare toestand zijn wettelijk toegestaan en mogelijk. Het toelaatbare bereik in kilo's staat tussen haakjes na het massa in rijklare toestand. Het door de fabrikant opgegeven massa voor optionele uitrusting is een berekende waarde voor elk type en elke indeling, die Sunlight gebruikt om het maximumgewicht te bepalen dat beschikbaar is voor de in de fabriek gemonteerde optionele uitrusting. De beperking van de optionele uitrusting is bedoeld om ervoor te zorgen dat het minimale nuttige massa, d.w.z. het wettelijk voorgeschreven vrije gewicht voor bagage en achteraf gemonteerde accessoires, feitelijk beschikbaar is voor het nuttige massa van de door

Sunlight geleverde voertuigen. Het effectieve gewicht van uw voertuig af fabriek kan alleen worden bepaald wanneer het aan het einde van de productielijn wordt gewogen. Indien in uitzonderlijke gevallen uit de weging blijkt dat het feitelijke nuttige massa als gevolg van een toelaatbare gewichtsfwijking onder het minimale nuttige massa ligt, zullen wij samen met uw dealer en u nagaan of bijv. gewichtsverhoging mogelijk is, of het aantal zitplaatsen moeten verminderen of optionele uitrustingen moeten verwijderen. Het technisch toelaatbare maximummassa van het voertuig en het technisch toelaatbare maximummassa op de as mogen niet worden overschreden. Gedetailleerde informatie en uitleg over het onderwerp gewicht en de configuratie van het voertuig vindt u in de rubriek juridische informatie. Meer gedetailleerde informatie van alle verplichte technische afhankelijkheden is te vinden in de toelichtingen bij de voetnoten op blz. XY.

Standard equipment

CLIFF 4x4



	590 4x4
EDITION 4X4	
Ford Transit 3.500 kg - 2,0l TDCi - 122 kW (165 PK) - EURO 6 - handgeschakeld 6 versnellingen - vierwielaandrijving	•
Obsidiaan zwart	•
16" lichtmetalen velgen	•
Slaapuitbreidingen aan de achterkant	•
Beide achterdeuren met uitzetramen (incl. rollo)	•
Adventure striping	•
Stoffering Adventure	•
Bovenkasten rondom achter	•
Inlegramen	•
Luifel - 3,5 m (zwart)	•
Basic pakket	•
Chassis Pakket	•
BASISVOERTUIG FORD	
70 liter dieseltank	•
Cruise control	•
Intelligente snelheidsdetectie	•
Airbag bestuurder en passagier	•
Schijfremmen, stabilisator (v en a), verwarming, toerenteller, stuurbekrachtiging, koplampen met hoogteverstelling, startblokkering en 3 punts gordels	•
Parkeerhulp achter	•
ABS (antiblokkeersysteem), ESC (elektronisch stabiliteitsprogramma), TBC (tractiecontrole), EBD (elektronische remkrachtverdeling)	•
Hill start assist (zijwindassistent, noodremassistent, rollover protection)	•
Pre-Collision Assist	•
Lijnassistentie	•
Vermoeidheids detectie	•
Electrische ramen cabine	•
Centrale deurvergrendeling cabine met afstandsbediening	•
Buitenspiegels elektrisch verstel- en verwarmbaar	•
12" display incl. Apple Car Play & Android Car, 4 luidsprekers voor, DAB-antenne, Bluetooth-interface, USB-poort, handsfreesysteem	•
Audio-afstandsbediening op het stuur	•
Met leder bekleed stuurwiel	•
Pech-set Fix & Go	•

	590 4x4
Comfortabele draaistoelen voor bestuurder en passagier voor, elk met 2 armsteunen en lendensteun	●
Bestuurder- en passagiersstoel in interieurbekleding	●
Hoogte- en kantelverstelling voor bestuurders- en passagiersstoel	●
Koplampen met dagrijverlichting	●
Automatische grootlichtregeling	●
Spatlappen & zijschermen achter	●
Thermische isolatie beglazing	●
Bekerhouder bestuurders- en passagierszijde	●
USB-aansluiting in de bestuurderscabine	●
Bandendruksensoren	●
OPBOUW	
7 jaar waterdichtheidsgarantie ²⁾	●
Raamkozijn dubbel glas met muggenhor en verduisteringsrolgordijn (zithoek, keuken)	●
Kaderraam in rijrichting links achter (incl. verduisteringsrolgordijn en muggenhor)	●
Beide achterdeuren met uitzetramen (incl. rollo)	●
Slaapuitbreidingen aan de achterkant	●
Dakluik van 28x28 cm boven slaapgedeelte incl. combicassette	●
Dakluik 28 x 28 cm boven de keuken muggenhor en verduisteringsrolgordijn	●
Bergruimte achterin voorzien van 4 geïntegreerde vastzetogen	●
COMFORT	
Isofix voor 2 stoelen	●
Opstaprede voor het vaste bed achterin	●
Bed achterin met gedeelde lattenbodems	●
Hoogwaardige matrassen voor verhoogd ligcomfort	●
Ergonomisch gevormde kussens voor meer zitcomfort	●
Bovenkasten rondom achter	●
Bovenkasten met sfeerverlichting	●
Opbouwspotjes in rail, verplaatsbaar	●
Grote opbergruimtes en aflegmogelijkheden	●
Hordeur	●
Stoffen cabineverduistering	●
Meubeldecor Cozy Cottage, Black Flow, Dyna White en Active Grey	●
Vloer Mountain Lodge	●
BOORDTECHNIEK	
Flexibele verlichtingsrail	●
LED inbouwspots in de woonkamer en badkamer	●
Individueel verplaatsbare LED spotjes	●

	590 4x4
Sterke en duurzame opbouwaccu (95 Ah)	●
Boordcontrolepaneel met weergave van alle vulstanden en accucapaciteit	●
Electrische oplader voor opbouw- en startaccu 12 V / 18 A	●
CEE-buitenaansluiting voor 230 V met zekeringsautomaat	●
Stopcontacten 1x 12 V, 3x 230 V, 1x USB (dubbel) (m.u.v. model 540)	●
VERWARMING / GAS	
Gasflessenkast voor twee 11 kg gasflessen	●
Gasvoorziening goed toegankelijk en centraal gelegen	●
Combi 4 gasverwarming	●
KEUKEN	
Ergonomisch gevormde keuken met riante werkruimte	●
Ruime schuiflades met Soft Close sluiting in de keuken	●
2-Pits gasfornuis met Piëzo	●
100 ltr Verswatertank, 90 ltr vuilwatertank	●
Compressorkoelkast 62 l	●
LED lichtslang	●
Ophangrail	●
BADKAMER	
Vaste wastafel	●
Ruime opbergmogelijkheden	●
Cassettetoilet C 223	●
Verzonken LED-spotjes	●
Dakluik met geïntegreerde insectenrollo (modelafhankelijk)	●
BEKLEDING	
Stoffering Adventure	●
CHASSIS KLEUR	
Obsidiaan zwart	●
PAKKETTEN	
Basic pakket	●
Chassis Pakket	●

● Standard equipment ○ Optional equipment ▲ Mandatory △ Not known at the time of publication
 ◆ On request (no extra cost) — Not possible □ Available in package

Packs

CLIFF 4x4



BASIC PAKKET

Panoramadakluik 70 x 50 cm

Douche uitrusting (uitschuifbare douchekop, douchegordijn, geleiderail en douchehouder)

Raam in toiletruimte

Kledingstang in toiletruimte

Brede instap

Uitschuifbare tafelverlenging bij zitgroep

Additional weight*

31.4

in CLIFF 4x4 inclusief

CHASSIS PAKKET

Airco incl. stof- en pollenfilter

Voorbumper in kleur

Mistlampen

Koplampen met statische bochtverlichting

Additional weight*

18

in CLIFF 4x4 inclusief

ASSISTENT PAKKET LEVEL 1

Parkeerhulp voor

Digitale achterruijcamera

LED Downlight

Additional weight*

2.5

Price

1.115,-

● Standard equipment

○ Optional equipment

▲ Mandatory

△ Not known at the time of publication

◆ On request (no extra cost)

— Not possible

□ Available in package



* Informatie

De installatie door de fabrikant van optionele uitrusting verhoogt het feitelijke gewicht van het voertuig en vermindert het nuttige massa. Het extra gewicht dat is aangegeven voor pakketten en optionele uitrusting geeft het extra gewicht aan ten opzichte van de standaarduitrusting van het desbetreffende model of de desbetreffende indeling. Het totale gewicht van de gekozen optionele uitrusting mag niet hoger zijn dan de door de fabrikant opgegeven

massa voor optionele uitrusting zoals vermeld in de modeloverzichten. Dit is een berekende waarde voor elk type en elke indeling, die Sunlight gebruikt om het maximumgewicht te bepalen dat beschikbaar is voor in de fabriek gemonteerde optionele uitrusting. Gedetailleerde informatie en uitleg over het onderwerp vindt u in de rubriek Juridische informatie.

Optional Extras

CLIFF 4x4



	Price € ^{o)}	Additional weight*	590 4x4
BASISVOERTUIG FORD			
Aanhangwagenkoppeling (vast) incl. aanhangwagenstabilisatie TSC	605,-	33	○
Bi-xenonkoplampen met statische bochtverlichting en LED-dagrijverlichting	720,-	0.2	○
OPBOUW			
Fietsendrager voor 2 fietsen (zwart)	565,-	10	○
Geïsoleerde en verwarmde afvalwatertank	615,-	10.5	○
COMFORT			
Gastenbed in zitgroep (dwars)	360,-	5	○
Houten douchevlonder	90,-	2	○
Vouwverduistering	680,-	8	○
BOORDTECHNIEK			
Extra opbouwuaccu 95 Ah (AGM)	340,-	27	○
Combi 6 E verwarming (met elektro element) incl. digitaal controlepaneel	730,-	2	○
Combi 4 dieselverwarming incl. geïntegreerde hogedruksensor en digitaal bedieningspaneel	780,-	4.6	○
Kabelvoorbereiding voor zonnepanelen	175,-	2	○
Kabelvoorbereiding voor achteruitrijcamera	175,-	1	○
Kabelvoorbereiding TV incl. steun	225,-	3	○
USB-stopcontact in lichtrail	60,-	0	○
BEKLEDING			
Performance Grey		0	◆
Green Trail		0	◆
CHASSIS KLEUR			
Chassiskleur Grey Matter		0	◆
PAKKETTEN			
Assistent Pakket Level 1	1.115,-	2.5	○

● Standard equipment

◆ On request (no extra cost)

○ Optional equipment

— Not possible

▲ Mandatory

□ Available in package

△ Not known at the time of publication

Further information from p. 44



* Informatie

De installatie door de fabrikant van optionele uitrusting verhoogt het feitelijke gewicht van het voertuig en vermindert het nuttige massa. Het extra gewicht dat is aangegeven voor pakketten en optionele uitrusting geeft het extra gewicht aan ten opzichte van de standaarduitrusting van het desbetreffende model of de desbetreffende indeling. Het totale gewicht van de gekozen optionele uitrusting mag niet hoger zijn dan de door de fabrikant opgegeven

massa voor optionele uitrusting zoals vermeld in de modeloverzichten. Dit is een berekende waarde voor elk type en elke indeling, die Sunlight gebruikt om het maximumgewicht te bepalen dat beschikbaar is voor in de fabriek gemonteerde optionele uitrusting. Gedetailleerde informatie en uitleg over het onderwerp vindt u in de rubriek Juridische informatie.

Footnotes

- 1) Controleer voordat u gaat rijden of de drinkwatertank niet meer dan 20 l bevat.
- 2) Hier gelden de waterdichtheidsgarantie bepalingen van Sunlight GmbH.
- 3) In combinatie met het Maxi-chassis zijn de gelakte bumper en de zwarte skid plate niet mogelijk.
- 4) Voor de CLIFF 540 niet mogelijk in combinatie met het CLIFF-RT pakket.
- 5) Combi 4 dieserverwarming in de CLIFF 601 zonder digitaal bedieningspaneel.
- 6) Niet i.c.m. Maxi chassis en/of automaat.

Wettelijke bepalingen inzake gewichtsgegevens

De gewichtsspecificaties en -tests voor campers worden in de hele EU op uniforme wijze geregeld in EU-uitvoeringsverordening nr. 2021/535 (tot juni 2022: uitvoeringsverordening nr. 1230/2012 van de EU). Hieronder hebben wij de belangrijkste termen en wettelijke voorschriften van deze verordening voor u samengevat en uitgelegd. Onze handelaars en de Sunlight-configurator op onze website bieden u extra hulp bij het configureren van uw voertuig.

1. Technisch toelaatbare maximummassa

De technisch toelaatbare maximummassa (ook: technisch toelaatbare maximummassa in belading toestand) van het voertuig (bv. 3.500 kg) is een door de fabrikant vastgestelde specificatie van het gewicht, die het voertuig niet mag overschrijden. Informatie over de technisch toelaatbare maximummassa van het door u gekozen model is te vinden in de technische gegevens. Als het voertuig tijdens het rijden de technisch toelaatbare maximummassa overschrijdt, is dit een overtreding die met een boete kan worden bestraft.

2. Massa in rijklare toestand

Simpel uitgedrukt bestaat de massa in rijklare toestand uit het basisvoertuig met standaarduitrusting plus een wettelijk vastgesteld gewicht van 75 kg voor de bestuurder. Dit omvat voornamelijk de volgende punten:

- het leeggewicht van het voertuig, met inbegrip van vloeistoffen zoals vetten, oliën en koelvloeistoffen;
- de standaarduitrusting, d.w.z. alle uitrustingsonderdelen af fabriek die tot de standaarduitrusting behoren;
- de verswatertank gevuld tot 100 % in rijklare toestand (rijklaar maken volgens fabrieksopgave; 20 liter) en een aluminium gasfles gevuld tot 100 % met een gewicht van 16 kg;
- de brandstoftank, die voor 90 % gevuld is, inclusief brandstof;
- de bestuurder, wiens gewicht - ongeacht het feitelijke gewicht - overeenkomstig de EU-wetgeving forfaitair wordt vastgesteld op 75 kg.

Informatie over de massa in rijklare toestand is voor elk model te vinden in onze verkoopdocumenten. Het is van belang erop te wijzen dat de in de verkoopdocumenten vermelde waarde voor de massa in rijklare toestand een standaardwaarde is die tijdens de typegoedkeuringsprocedure is vastgesteld en door de autoriteiten is geverifieerd. Het is wettelijk toegestaan en mogelijk dat de massa in rijklare toestand van het aan u geleverde voertuig afwijkt van de in de verkoopdocumenten vermelde nominale waarde. De wettelijk toegestane afwijking bedraagt $\pm 5\%$. Zo houdt de EU-wetgever rekening met het feit dat bepaalde schommelingen in het gewicht rijklare toestand optreden als gevolg van schommelingen in het gewicht van geleverde onderdelen en als gevolg van proces- en weersomstandigheden.

Deze gewichtsafwijkingen kunnen worden verduidelijkt aan de hand van een rekenvoorbeeld:

- massa in rijklare toestand volgens verkoopdocumenten: 2.850 kg
- wettelijk toegestane afwijking van $\pm 5\%$: 142,50 kg

- wettelijk toegestaan massa in rijklare toestand: 2.707,50 kg tot 2.992,50 kg

U vindt het specifieke bereik van toegestane gewichtsafwijkingen voor elk model in de technische gegevens. Sunlight doet grote inspanningen om de gewichtsafwijkingen te beperken tot het minimum wat om productieredenen onvermijdelijk is. Afwijkingen aan de hoogste en laagste uiteinden van het bereik zijn dus uiterst zelden; technisch kunnen zij echter niet volledig worden uitgesloten, zelfs niet met alle optimalisaties. Het feitelijke gewicht van het voertuig en de naleving van de toegestane afwijking worden derhalve door Sunlight gecontroleerd voor elk voertuig aan het einde van de productielijn.

3. Massa van de passagiers

Het massa van de passagiers is 75 kg per door de fabrikant voorziene zitplaats, ongeacht hoeveel de passagiers feitelijk wegen. Het massa van de bestuurder is reeds opgenomen in het massa in rijklare toestand (zie nr. 2 hierboven) en wordt derhalve niet opnieuw meegerekend. In het geval van een camper met vier toegestane zitplaatsen is het massa van de passagiers zodoende $3 * 75 \text{ kg} = 225 \text{ kg}$.

4. Optionele uitrusting en feitelijk gewicht

De optionele uitrusting (zie ook: De optionele uitrusting of extra uitrusting) omvat, volgens de wettelijke definitie, alle optionele uitrusting die niet tot de standaarduitrusting behoort, die onder verantwoordelijkheid van de fabrikant - d.w.z. vanaf de fabriek - op het voertuig worden gemonteerd en door de klant kunnen worden besteld (bijv. luifel, fiets- of motordrager, satellietapparatuur, zonnepanelen, oven enz.). Informatie over de verschillende gewichten of pakketgewichten van de optionele uitrusting die kan worden besteld, vindt u in onze verkoopdocumenten. De optionele uitrusting in deze zin omvat geen andere accessoires die door de dealer of door u persoonlijk achteraf worden gemonteerd nadat het voertuig af fabriek is geleverd.

De massa van het voertuig in rijklare toestand (zie nr. 2 hierboven) en het gewicht van de optionele uitrusting die in de fabriek op een specifiek voertuig is gemonteerd, worden samen het feitelijke gewicht genoemd. U vindt de overeenkomstige informatie voor uw voertuig na de overdracht onder punt 13.2 van het certificaat van overeenstemming (CoC). Ook deze informatie is een gestandaardiseerde waarde. Aangezien voor de massa in rijklare toestand - als element van het feitelijke gewicht - een wettelijk toelaatbare afwijking van $\pm 5\%$ geldt (zie nr. 2), mag het feitelijke gewicht ook dienovereenkomstig afwijken van de opgegeven nominale waarde.

5. Nuttige massa en minimale nuttige massa

De installatie van optionele uitrusting is eveneens onderworpen aan technische en wettelijke beperkingen: er kan slechts zoveel optionele uitrusting worden besteld en af fabriek gemonteerd dat er voldoende vrij gewicht overblijft voor bagage en andere accessoires (het zogenaamde nuttige massa) zonder dat het technisch toelaatbare maximumgewicht wordt overschreden. De nuttige massa wordt

berekend door de massa in rijklare toestand (nominale waarde volgens de verkoopdocumenten, zie nr. 2 hierboven), het gewicht van de optionele uitrusting en het gewicht van de passagiers (zie nr. 3 hierboven) af te trekken van het technisch toelaatbare maximumgewicht (zie nr. 1 hierboven). De EU-verordeningen schrijven een vast minimale nuttige massa voor campers voor, die ten minste moet overblijven voor bagage of andere accessoires die niet in de fabriek zijn geïnstalleerd. Deze minimale nuttige massa wordt als volgt berekend:

minimale nuttige massa in kg $\geq 10 * (n + L)$

Waar: "n" = is het maximale aantal passagiers plus de bestuurder en
"L" = totale lengte van het voertuig in meters.

Voor een camper met een lengte van 6 m en 4 toegestane zitplaatsen bedraagt de minimale nuttige massa dus b.v. $10 \text{ kg} * (4 + 6) = 100 \text{ kg}$.

Om te garanderen dat de minimale nuttige massatische massa wordt gerespecteerd, is er een maximum combinatie van optionele uitrusting, die voor elk voertuigmodel kan worden besteld. In bovenstaand voorbeeld met een minimaal nuttige massa van 100 kg mag het totale gewicht van de optionele uitrusting voor een voertuig met vier toegestane zitplaatsen en een massa in rijklare toestand van bijv. 2.850 kg maximaal 325 kg bedragen:

3.500 kg technisch toelaatbare maximummassa

- 2.850 kg massa in rijklare toestand
- 3*75 kg massa van de passagiers
- 100 kg minimaal nuttige massa
- = **325 kg maximaal toelaatbaar gewicht van de optionele uitrusting**

Deze berekening is gebaseerd op de in de typegoedkeuringsprocedure vermelde standaardwaarde voor het massa in rijklare toestand, zonder rekening te houden met de toelaatbare gewichtsfwijkingen voor het massa in rijklare toestand (zie nr. 2 hierboven). Indien het maximaal toelaatbare gewicht voor de optionele uitrusting van (zie voorbeeld) 325 kg bijna of geheel is opgebruikt, kan in geval van een gewichtsfwijking naar boven tot gevolg hebben, dat aan het minimale nuttige massa van 100 kg rekenkundig wordt voldaan op basis van het massa in rijklare toestand, maar in feite is er geen overeenkomstig nuttige massa meer. Ook hier een rekenvoorbeeld voor een voertuig met vier zitplaatsen, waarvan het feitelijk gewogen massa in rijklare toestand 2 % boven de nominale waarde ligt:

3.500 kg technisch toelaatbare maximummassa

- 2.907 kg feitelijk gewogen massa in rijklare toestand (+ 2 % ten opzichte van de opgegeven waarde van 2.850 kg)
- 3*75 kg massa van de passagiers
- 325 kg optionele uitrusting (maximaal toelaatbare waarde)
- = **43 kg feitelijk nuttige massa** (< minimale nuttige massa van 100 kg)

Om een dergelijke situatie te voorkomen, verlaagt Sunlight verder het maximaal toelaatbare gewicht van de totale optionele uitrusting

die op een modelspecifieke basis kan worden besteld. De beperking van de optionele uitrusting is bedoeld om ervoor te zorgen dat het minimale nuttige massa, d.w.z. het wettelijk voorgeschreven vrije gewicht voor bagage en achteraf gemonteerde accessoires, feitelijk beschikbaar is voor de nuttige massa van de door Sunlight geleverde voertuigen.

Aangezien het gewicht van een bepaald voertuig alleen kan worden bepaald wanneer het aan het einde van de productielijn wordt gewogen, kan zich in uitzonderlijke gevallen een situatie voordoen waarin de minimale nuttige massa aan het einde van de productielijn niet is gegarandeerd, ondanks deze beperking van de optionele uitrusting. Om ook in deze gevallen de minimale nuttige massa te kunnen garanderen, zal Sunlight samen met uw dealer en u vóór aflevering van het voertuig controleren of bijvoorbeeld gewichtshoging mogelijk is, het aantal zitplaatsen moet worden aangepast of dat optionele uitrusting moet worden verwijderd.

6. Gevolgen van de afwijkingen/tolerantie van de massa in rijklare toestand op de nuttige massa

Zelfs ongeacht de minimale nuttige massa moet er rekening mee worden gehouden dat onvermijdelijke productiegerelateerde schommelingen in de massa in rijklare toestand - zowel naar boven als naar beneden - een spiegelbeeldig effect hebben op het resterende nuttige massa: als u bijv. ons voorbeeldvoertuig (zie nr. 3. hierboven) bestelt met een optionele uitrusting met een totaalgewicht van 150 kg, bedraagt de berekende nuttige massa op basis van de standaardwaarde voor de massa in rijklare toestand 275 kg. De feitelijk beschikbare belading kan door toleranties afwijken van deze waarde en hoger of lager zijn. Als de massa in rijklare toestand van uw voertuig bijvoorbeeld 2 % hoger is dan in de verkoopdocumenten staat vermeld, wordt de mogelijkheid tot nuttige massa van 275 kg tot 218 kg verminderd:

3.500 kg technisch toelaatbare maximummassa

- 2.907 kg feitelijk gewogen massa in rijklare toestand (+ 2 % ten opzichte van de opgegeven waarde van 2.850 kg)
- 3*75 kg massa van de passagiers
- 150 kg optionele uitrusting besteld voor het specifieke voertuig
- = **218 kg feitelijk nuttige massa**

Om er zeker van te zijn dat de berekende nuttige massa ook werkelijk wordt geboden, dient u daarom bij de configuratie van uw voertuig uit voorzorg rekening te houden met de mogelijke en toelaatbare afwijkingen voor de massa in rijklare toestand.

Wij raden u ook aan de belading camper vóór elke reis op een niet-automatische weegschaal te wegen en, rekening houdend met de individuele massa van de passagiers, te bepalen of aan het technisch toelaatbare totale gewicht van het voertuig en de technisch toelaatbare totale gewicht op de as wordt voldaan.



België

Made in Germany

Algemene opmerkingen

Prijslijst Sunlight kampeerauto's 01/2025, geldig vanaf 01.08.2024. Alle prijzen zijn vrijblijvende verkoopadviesprijzen incl. 21 % BTW, transport- en afleveringskosten. Indien Fiat tussentijds de prijzen verhoogt, zijn wij wettelijk verplicht het prijsverschil door te berekenen. Met het verschijnen van deze prijslijst verliezen alle voorgaande prijslijsten hun geldigheid. Binnen Europa zijn verschillende verkoopprijzen mogelijk. Dit wordt veroorzaakt door verschillende standaarduitvoeringen specifiek per land en door verschillende belastingtarieven. Het copyright ligt bij Sunlight GmbH. Bij de vermelding van prijzen en technische gegevens zijn eventuele druk- of zetfouten uitdrukkelijk voorbehouden.

Een onderneming van de ERWIN HYMER GROUP.